

Сообщение о проведении общего собрания акционеров

Публичное акционерное общество "Косогорский металлургический завод" (место нахождения: Россия, 300903, г. Тула, п. Косая Гора, Орловское шоссе, 4) сообщает, что совет директоров на заседании, состоявшемся 13 мая 2021 года, принял решение о созыве годового общего собрания акционеров Общества по итогам 2020 года (далее – собрание акционеров) с повесткой дня:

1. Утверждение годового отчета, годовой бухгалтерской (финансовой) отчетности Общества.
2. Распределение прибыли (в том числе выплата (объявление) дивидендов) и убытков Общества по результатам отчетного года.
3. Избрание членов совета директоров Общества.
4. Избрание членов ревизионной комиссии Общества.
5. Утверждение аудитора Общества.

Форма проведения собрания акционеров: заочное голосование.

Дата на которую определяются (фиксируются) лица, имеющие право на участие в собрании акционеров: 30 мая 2021 года.

Дата проведения собрания акционеров (дата окончания приема бюллетеней для голосования): 24 июня 2021 года.

Принявшими участие в общем собрании акционеров считаются акционеры, бюллетени которых получены до даты окончания приема бюллетеней.

Право на участие в собрании акционеров имеют владельцы обыкновенных акций и владельцы привилегированных акций типа "А".

Для участия в собрании акционеров акционеру необходимо направить заполненные бюллетени для голосования по одному из следующих почтовых адресов:

- 300903, г. Тула, п. Косая Гора, Орловское шоссе, 4, ПАО "КМЗ";
- 300041, г. Тула, ул. Тургеневская, д. 50, Тульский филиал ООО "Реестр-РН".

С информацией (материалами), подлежащей предоставлению лицам, имеющим право на участие в собрании акционеров, можно ознакомиться на официальном сайте ПАО "КМЗ" www.kmz-tula.ru в разделе "Инвесторам" в течение 20 дней до даты проведения собрания акционеров.

В связи с сохранением ряда ограничений, вызванных противодействием COVID-19, просим акционеров пользоваться исключительно дистанционными формами решения всех вопросов, связанных с участием в собрании акционеров, и воздержаться от личного посещения помещений акционерного общества и регистратора.

Контактные телефоны ПАО "КМЗ": (4872) 24-30-04, 24-39-83.

Контактные телефоны Тульского филиала ООО "Реестр-РН": (4872) 30-76-43, 30-76-44.

Совет директоров ПАО "КМЗ"

**Формулировки решений
по вопросам повестки дня общего собрания акционеров**

По первому вопросу повестки дня:

1. Утвердить годовой отчет, годовую бухгалтерскую (финансовую) отчетность Общества за 2020 год.

По второму вопросу повестки дня:

2. Убытки 2020 года покрыть за счет нераспределенной прибыли прошлых лет.

По третьему вопросу повестки дня:

3. Избрать членов совета директоров Общества: Брежнев Олег Владимирович, Губанов Валентин Игнатьевич, Евдокименко Олег Александрович, Иванов Кирилл Александрович, Капацкий Аркадий Николаевич, Киреев Сергей Владимирович, Кислых Михаил Юрьевич, Малахов Олег Геннадьевич, Минькова Анжелика Николаевна, Пятигорев Евгений Викторович.

По четвертому вопросу повестки дня:

4. Избрать членов ревизионной комиссии Общества: Буланов Евгений Викторович, Леонова Наталия Борисовна, Чернявский Павел Николаевич.

По пятому вопросу повестки дня:

5. Утвердить аудитором Общества ООО "ТиЭсЭй консалтинг".

**Информация к годовому общему собранию акционеров
ПАО "Косогорский металлургический завод" по итогам 2020 года
(для включения в сообщение о собрании и бюллетени собрания)**

Годовое собрание акционеров по итогам 2020 года планируется провести 24 июня (четверг) в форме заочного голосования.

Заседание совета директоров по созыву годового собрания акционеров планируется провести 13.05.2021 (четверг). Решение совета директоров будет оформлено в этот же день протоколом под № 5. В решении будет определена дата, на которую определяются (фиксируются) лица, имеющие право на участие в собрании, – 30.05.2021 (воскресенье) Также необходимо будет утвердить тексты бюллетеней собрания, сообщения о нем и формулировок решений по вопросам повестки дня.

Повестка дня собрания:

1. Утверждение годового отчета, годовой бухгалтерской (финансовой) отчетности Общества.
2. Распределение прибыли (в том числе выплата (объявление) дивидендов) и убытков Общества по результатам отчетного года.
3. Избрание членов совета директоров Общества.
4. Избрание членов ревизионной комиссии Общества.
5. Утверждение аудитора Общества.

Формулировки бюллетеней для голосования по вопросам повестки дня:

1. Утвердить годовой отчет, годовую бухгалтерскую (финансовую) отчетность Общества за 2020 год.
2. Убытки 2020 года покрыть за счет нераспределенной прибыли прошлых лет.
3. Избрать членов совета директоров Общества:
 - Брежнев Олег Владимирович;
 - Губанов Валентин Игнатьевич;
 - Евдокименко Олег Александрович;
 - Иванов Кирилл Александрович;
 - Капацкий Аркадий Николаевич;
 - Киреев Сергей Владимирович;
 - Кислых Михаил Юрьевич;
 - Малахов Олег Геннадьевич;
 - Минькова Анжелика Николаевна;
 - Пятигоров Евгений Викторович.
4. Избрать членов ревизионной комиссии Общества:
 - Буланов Евгений Викторович;
 - Леонова Наталия Борисовна;
 - Чернявский Павел Николаевич.
5. Утвердить аудитором Общества ООО "ТиЭсЭй консалтинг".

**ИНФОРМАЦИЯ К ГОДОВОМУ ОБЩЕМУ
СОБРАНИЮ АКЦИОНЕРОВ ПАО "КМЗ" 24.06.2021г.**

Сведения о кандидатах в совет директоров ПАО «КМЗ»

№ п/п	Ф. И. О.	Год рождения	Место работы и должность	Владение акциями Общества	Письменное согласие на избрание
1	Брежнев Олег Владимирович	1953	ОАО «Финансовая компания «Акцепт-РК», генеральный директор	Нет	Есть
2	Губанов Валентин Игнатьевич	1934	ПАО «КМЗ», начальник управления технического аудита	Нет	Есть
3	Евдокименко Олег Александрович	1957	Апвех.Ltd, юрист	Нет	Есть
4	Иванов Кирилл Александрович	1977	ООО «НГМЛ Финанс»	Нет	Есть
5	Капацкий Архадий Николаевич	1964	Пред. Компании «РусКом Мэнеджмент Корпорайшен», директор аналитического управления	Нет	Есть
6	Киреев Сергей Владимирович	1956	ПАО «КМЗ», генеральный директор	Нет	Есть
7	Кислых Михаил Юрьевич	1968	Адвокат	Нет	Нет
8	Малахов Олег Геннадьевич	1978	ПАО «КМЗ», заместитель генерального директора	Нет	Есть
9	Минькова Анжелика Николаевна	1968	Акционерное общество Страховая компания «Ингвар», генеральный директор	Нет	Есть
10	Пятигоров Евгений Викторович	1976	ПАО «КМЗ», заместитель коммерческого директора	Нет	Есть

**ИНФОРМАЦИЯ К ГОДОВОМУ ОБЩЕМУ
СОБРАНИЮ АКЦИОНЕРОВ ПАО "КМЗ" 24.06.2021г.**

Сведения о кандидатах в ревизионную комиссию ПАО «КМЗ»

№ п/п	Ф. И. О.	Год рождения	Место работы и должность	Владение акциями Общества	Письменное согласие на избрание
1	Леонова Наталья Борисовна	1970	ПАО «КМЗ», директор по экономике и перспективному развитию	Нет	Есть
2	Буланов Евгений Викторович	1975	АО СК «Ингвар», заместитель генерального директора	Нет	Есть
3	Чернявский Павел Николаевич	1972	ПАО «КМЗ», руководитель обособленного подразделения	Нет	Есть

ИНФОРМАЦИЯ К ГОДОВОМУ ОБЩЕМУ СОБРАНИЮ АКЦИОНЕРОВ ПАО "КМЗ" 24.06.2021г.

Информация об аудиторе - компании ООО "ТиЭсЭй консалтинг"

Общество с ограниченной ответственностью «ТиЭсЭй консалтинг» создано в 2006 году в целях осуществления деятельности в области права, бухгалтерского учета и аудита, консультирования по вопросам коммерческой деятельности и управления предприятием.

Учитывая имеющийся богатый опыт и высокую квалификацию сотрудников, компания за очень короткий срок приобрела на рынке аудиторских и консультационных услуг репутацию профессионального надежного партнера. За прошедшее с момента создания время, рост числа постоянных клиентов компании увеличился (это крупнейшие промышленные предприятия России, являющиеся лидерами в своих секторах экономики). Компания ООО «ТиЭсЭй консалтинг» предоставляет своим клиентам следующие виды услуг:

общий аудит финансовой (бухгалтерской) отчетности предприятия по итогам финансового года, который включает предварительную экспертизу, аудиторскую проверку, консультации в ходе проверки, рекомендации по исправлению ошибок, письменную информацию, аудиторское заключение;

согласованные с клиентом процедуры по проверке финансовой информации, целью которых является минимизация финансовых, налоговых и юридических рисков собственника;

налоговый аудит - комплексная независимая проверка учета, отражения в отчетности и уплаты налогов, оценка налоговых рисков предприятия;

бухгалтерское, налоговое, правовое консультирование;
постановка и ведение бухгалтерского и налогового учета;

услуги в области МСФО;

финансовый анализ деятельности предприятия;

Due Diligence Review;

постановка и автоматизация бухгалтерского и налогового учета на базе 1С.

Компания «ТиЭсЭй консалтинг» является устойчивым в финансовом отношении предприятием, которое расширяет направления и территориальную сферу осуществляемой деятельности. Компания сотрудничает с предприятиями любых организационно-правовых форм, любых отраслей бизнеса.

ООО "ТиЭсЭй консалтинг" является членом:

Саморегулируемая организация аудиторов "Российский союз аудиторов" (Ассоциация);

Саморегулируемая организация аудиторов Ассоциация «Содружество» (СРО ААС).

Компания ООО «ТИЭСЭЙ КОНСАЛТИНГ» находится по адресу: 121467, г. Москва, ул. Молдавская, д. 5. Генеральный директор организации – Усманов Рафаэль Камипович.

ЗАКЛЮЧЕНИЕ РЕВИЗИОННОЙ КОМИССИИ

Публичного акционерного общества «Косогорский металлургический завод»
по результатам проверки финансово-хозяйственной деятельности за 2020 год

Принято 15 марта 2021 года на заседании ревизионной комиссии ПАО «КМЗ» в составе:

Чернявский П.Н. – председатель ревизионной комиссии;

Леонова Н.Б. – член ревизионной комиссии;

Буланов Е.В. – член ревизионной комиссии.

Ревизионной комиссией были проверены совершенные Обществом в 2020 году финансово-хозяйственные операции. При совершении финансово-хозяйственных операций и расчетов с контрагентами нарушений законодательства Российской Федерации, которые могли бы нанести ущерб интересам Общества и третьих лиц, не установлено. Достоверность финансово-хозяйственных операций определялась формальной и арифметической проверкой документов.

После проведенной проверки ревизионная комиссия отмечает, что:

– формы годовой бухгалтерской отчетности за 2020 год достоверно отражают финансовое состояние Общества;

– ведение бухгалтерского и статистического учета осуществляется в соответствии с действующим законодательством Российской Федерации и принятой в Обществе учетной политикой.

Ревизионная комиссия рассмотрела протоколы заседаний совета директоров Общества, протоколы заседаний общего собрания акционеров и отмечает, что все решения приняты в пределах компетенции этих органов.

Решения, принимаемые генеральным директором Общества, соответствуют Уставу Общества и интересам Общества.

Результаты проверки финансово-хозяйственной деятельности Общества показали, что финансово-хозяйственная деятельность ПАО «КМЗ» за 2020 год соответствует установленному правовыми актами Российской Федерации порядку ведения бухгалтерского учета и представления финансовой отчетности, а также нормативным актам Российской Федерации при осуществлении финансово-хозяйственной деятельности.

Данные, содержащиеся в годовой бухгалтерской отчетности и годовом отчете Общества, достоверно отражают финансовое состояние Публичного акционерного общества «Косогорский металлургический завод».

Председатель ревизионной комиссии

Чернявский П.Н.

Члены комиссии:

Леонова Н.Б.

Буланов Е.В.

Приложение № 1
к Приказу Министерства финансов
Российской Федерации
от 02.07.2010 № 66н

(в ред. Приказов Минфина России
от 05.10.2011 № 124н, от 06.04.2015 № 57н,
от 05.03.2018 № 41н, от 19.04.2019 № 61н)

Бухгалтерский баланс
на 31 декабря 2020 г.

Организация <u>ПАО "Косогорский металлургический завод"</u>	Форма по ОКУД	Коды	
Идентификационный номер налогоплательщика	Дата (число, месяц, год)	0710001	
Вид экономической деятельности <u>Производство чугуна, стали и ферросплавов</u>	по ОКПО	31	12 2020
Организационно-правовая форма/форма собственности <u>ПАО/ Совместная частная и иностранная собственность</u>	ИНН	00186275	
Единица измерения: тыс. руб.	по ОКЕИ	7104002774	
Местонахождение (адрес) <u>300803 г. Тула, п. Косая Гора, ул. Орловское шоссе, 4</u>	по ОКВЭД 2	24.10	
		12247	34
		384	

Бухгалтерская отчетность подлежит обязательному аудиту ДА НЕТ
Наименование аудиторской организации/фамилия, имя, отчество (при наличии)
индивидуального аудитора ООО "ТиЭсЭй консалтинг"

Идентификационный номер налогоплательщика
аудиторской организации/индивидуального аудитора
Основной государственный регистрационный номер
аудиторской организации/индивидуального аудитора

ИНН
ОГРН/
ОГРНИП

7736549025
1057759220462

Пояс- ния ¹	Наименование показателя ²	Код	На 31 декабря 20 <u>20</u> г. ³	На 31 декабря 20 <u>19</u> г. ⁴	На 31 декабря 20 <u>18</u> г. ⁵
	АКТИВ				
	I. ВНЕОБОРОТНЫЕ АКТИВЫ				
1	Нематериальные активы	1110	-	-	-
	Результаты исследований и разработок	1120	-	-	-
	Нематериальные поисковые активы	1130	-	-	-
	Материальные поисковые активы	1140	-	-	-
2	Основные средства	1150	2 721 965	2 725 214	2 516 496
	Доходные вложения в материальные ценности	1160	-	-	-
3	Финансовые вложения	1170	100	100	100
	Отложенные налоговые активы	1180	-	-	-
4	Прочие внеоборотные активы	1190	469 758	368 888	244 666
	Итого по разделу I	1100	3 191 823	3 094 202	2 761 262
	II. ОБОРОТНЫЕ АКТИВЫ				
5	Заласы	1210	1 944 843	3 756 472	3 759 503
	Налог на добавленную стоимость по приобретенным ценностям	1220	282	89 114	232 405
6	Дебиторская задолженность	1230	2 243 565	2 225 407	2 881 379
	Финансовые вложения (за исключением денежных эквивалентов)	1240	-	-	-
	Денежные средства и денежные эквиваленты	1250	139 160	31 726	169 568
7	Прочие оборотные активы	1260	38 468	12 550	19 391
	Итого по разделу II	1200	4 366 316	6 115 271	7 062 246
	БАЛАНС	1600	7 558 141	9 209 473	9 823 508

Пояснения ¹	Наименование показателя ²	Код	На 31 декабря 20 20 г. ³	На 31 декабря 20 19 г. ⁴	На 31 декабря 20 18 г. ⁵
	ПАССИВ				
	III. КАПИТАЛ И РЕЗЕРВЫ⁶				
	Уставный капитал (складочный капитал, уставный фонд, вклады товарищей)	1310	28 473	28 473	28 473
	Собственные акции, выкупленные у акционеров	1320	(-) ⁷	(-)	(-)
	Переоценка внеоборотных активов	1340	565 645	565 257	567 314
	Добавочный капитал (без переоценки)	1350	1 671 754	1 671 754	1 671 754
	Резервный капитал	1360	1 424	1 424	1 424
	Нераспределенная прибыль (непокрытый убыток)	1370	1 119 124	1 168 990	864 058
	Итого по разделу III	1300	3 388 420	3 438 898	3 133 023
	IV. ДОЛГОСРОЧНЫЕ ОБЯЗАТЕЛЬСТВА				
8	Заемные средства	1410	362 729	662 903	1 718 175
	Отложенные налоговые обязательства	1420	280 960	376 517	306 911
	Оценочные обязательства	1430	-	-	-
	Прочие обязательства	1450	-	-	-
	Итого по разделу IV	1400	643 689	1 039 420	2 025 086
	V. КРАТКОСРОЧНЫЕ ОБЯЗАТЕЛЬСТВА				
8	Заемные средства	1510	1 468 007	2 718 171	2 677 036
9	Кредиторская задолженность	1520	1 972 865	1 952 008	1 905 000
	Доходы будущих периодов	1530	-	-	-
10	Оценочные обязательства	1540	87 160	62 976	83 363
	Прочие обязательства	1550	-	-	-
	Итого по разделу V	1500	3 528 032	4 733 155	4 665 399
	БАЛАНС	1700	7 558 141	9 209 473	9 823 508

Руководитель

" 02 "

мврта 20 21 г.



Кириев С.В.

(расшифровка подписи)

Примечания

1. Указывается номер соответствующего пояснения.
 2. В соответствии с Положением по бухгалтерскому учету "Бухгалтерская отчетность организации" ПБУ 4/99, утвержденным Приказом Министерства финансов Российской Федерации от 6 июля 1999 г. № 43н (по заключению Министерства юстиции Российской Федерации № 6417-П/01 от 6 августа 1999 г., указанным Приказом в государственной регистрации не нуждается), показатели об отдельных активах, обязательствах могут приводиться общей суммой с раскрытием в пояснении к бухгалтерскому балансу, если каждый из этих показателей в отдельности несущественен для оценки заинтересованными пользователями финансового положения организации или финансовых результатов ее деятельности.

3. Указывается отчетная дата отчетного периода.

4. Указывается предыдущий год.

5. Указывается год, предшествующий предыдущему.

6. Некоммерческая организация имеет указанный раздел "Целевое финансирование". Вместо показателей "Уставный капитал (складочный капитал, уставный фонд, вклады товарищей)", "Собственные акции, выкупленные у акционера", "Добавочный капитал", "Резервный капитал" и "Нераспределенная прибыль (непокрытый убыток)" некоммерческая организация включает показатели "Паяевой фонд", "Целевой капитал", "Целевые средства", "Фонд недвижимого и особо ценного движимого имущества", "Резервный и иные целевые фонды" (в зависимости от формы некоммерческой организации и источника формирования имущества).

7. Здесь и в других формах отчетов вычитаемый или отрицательный показатель показывается в круглых скобках.

Отчет о финансовых результатах
за _____ год 20 20 г.

Организация ПАО "Косогорский металлургический завод" Форма по ОКУД _____
Дата (число, месяц, год) _____
Идентификационный номер налогоплательщика _____ по ОКПО _____
Вид экономической деятельности Производство чугуна, стали и ферросплавов по ОКВЭД 2 _____
Организационно-правовая форма/форма собственности ПАО/Смешанная частная и иностранная собственность по ОКОПФ/ОКОС _____
Единица измерения: тыс. руб. _____ по ОКЕИ _____

Коды		
0710002		
31	12	2020
00186275		
7104002774		
24.10		
12247		34
384		

Пояснения ¹	Наименование показателя ²	Код	За _____ г.	
			20 20	20 19
11	Выручка ⁵	2110	15 203 140	14 823 924
	в том числе: от продажи продукции	2111	12 455 115	12 296 450
	от продажи товаров	2112	1 603 098	2 255 789
12	Себестоимость продаж	2120	(13 986 595)	(13 742 836)
	в том числе: от продажи продукции	2121	(11 559 670)	(11 455 753)
	от продажи товаров	2122	(1 459 827)	(2 218 735)
13	Валовая прибыль (убыток)	2100	1 216 545	1 081 088
14	Коммерческие расходы	2210	(548 688)	(353 292)
15	Управленческие расходы	2220	(* 299 512)	(263 638)
16	Прибыль (убыток) от продаж	2200	368 345	464 158
	Доходы от участия в других организациях	2310	.	.
	Проценты к получению	2320	1 748	1 633
	Проценты к уплате	2330	(142 076)	(252 737)
17	Прочие доходы	2340	6 147 723	7 350 230
	в том числе: от продажи валюты	2341	3 338 647	4 711 850
	от продажи дебиторской задолженности	2342	1 977 032	1 888 179
17	Прочие расходы	2350	(6 437 887)	(7 181 101)
	в том числе: от продажи валюты	2351	(3 316 694)	(4 720 839)
	от продажи дебиторской задолженности	2352	(1 977 032)	(1 888 179)
	Прибыль (убыток) до налогообложения	2300	(62 149)	382 183
	Налог на прибыль ⁷	2410	12 269	(78 307)
	в т.ч. текущий налог на прибыль	2411	(83 288)	(8 701)
18	отложенный налог на прибыль	2412	95 557	(69 606)
	Прочее	2460	(598)	(1)
	Чистая прибыль (убыток)	2400	(50 478)	303 875

Пояснения ¹	Наименование показателя ²	Код	За	
			20 20 г. ³	20 19 г. ⁴
	Результат от переоценки внеоборотных активов, не включаемый в чистую прибыль (убыток) периода	2510		
	Результат от прочих операций, не включаемый в чистую прибыль (убыток) периода	2520		
	Налог на прибыль от операций, результат которых не включается в чистую прибыль (убыток) периода ⁷			
	Совокупный финансовый результат периода ⁶	2500	(50 478)	303 675
	Справочно Выручка (убыток) на акцию	2900		
	Среднеоборачиваемая производственная прибыль (убыток) на акцию	2910		

Руководитель



(подпись)

Киреев С.В.

(расшифровка подписи)

" 02 "

апреля 2021 г.

Примечания

1. Указывается номер соответствующего постановления.
2. В соответствии с Положением по бухгалтерскому учету "Бухгалтерская отчетность организации" ПБУ 4/09, утвержденным Приказом Министерства финансов Российской Федерации от 6 июля 1998 г. № 43н (по заключению Министерства юстиции Российской Федерации № 6417-ПК от 6 августа 1999 г. указанный Приказ в государственной регистрации не нуждается), показатели об отдельных доходах и расходах могут приводиться в отчете о финансовых результатах общей суммой с раскрытием в пояснениях к отчету о финансовых результатах, если каждый из этих показателей в отдельности несущественен для оценки заинтересованными пользователями финансового положения организации или финансовых результатов ее деятельности.
3. Указывается отчетный период.
4. Указывается период предидущего года, аналогичный отчетному периоду.
5. Выручка отражается за минусом налога на добавленную стоимость, акцизов.
6. Совокупный финансовый результат периода определяется как сумма строк "Чистая прибыль (убыток)", "Результат от переоценки внеоборотных активов, не включаемый в чистую прибыль (убыток) периода" и "Результат от прочих операций, не включаемый в чистую прибыль (убыток) отчетного периода, Налог на прибыль от операций, результат которых не включается в чистую прибыль (убыток) периода".
7. Отражается расход (доход) по налогу на прибыль.

**Отчет об измененных капиталах
за 20 20 г.**

Форма по ОКУД

Дата (число, месяц, год)

по ОКТО

ИНН

по ОКВЭД2

по ОКФС

по ОКЕИ

Коды			
0710004			
31	12	20	
00186276			
7104002774			
24.10			
12247		34	
384			

Организация ПАО "Корогольский металлургический завод"
 Идентификационный номер налогоплательщика _____
 Вид экономической деятельности Производство чугуна, стали и ферросплавов
 Организациям-правоваз форма собственности ПАО/Совместная
 частная и иностранная собственность _____
 Единица измерения: тыс. руб. (млн. руб.) _____

1. Движение капитала

Наименование показателя	Код	Уставный капитал	Собственные акции, выкупленные у акционеров	Добавочный капитал	Резервный капитал	Нераспределенная прибыль (непокрытый убыток)	Итого
Величина капитала на 31 декабря 20 18 г. ¹	3100	28 473	()	2 239 068	1 424	864 058	3 133 023
Увеличение капитала - всего:	3210	-	-	-	-	303 875	303 875
в том числе:							
чистая прибыль	3211	x	x	x	x	303 875	303 875
переводы имущества	3212	x	x	-	x	-	-
доходы, относящиеся непосредственно на увеличение капитала	3213	x	x	-	x	-	-
дополнительный выпуск акций	3214	-	-	-	x	x	-
увеличение номинальной стоимости акций	3215	-	-	-	x	-	x
реорганизация юридического лица	3216	-	-	-	-	-	-

Приложение № 2
 к Приказу Министерства финансов
 Российской Федерации
 от 02.07.2010 № 66н
 (в ред. Приказа Минфина РФ
 от 06.03.2018 № 41н,
 от 19.04.2019 № 61н)

Наименование показателя	Код	Уставный капитал	Собственные акции, выкупленные у акционеров	Добавочный капитал	Резервный капитал	Нераспределенная прибыль (непокрытый убыток)	Итого
Уменьшение капитала - всего:	3220	{ - - }	-	{ - - }	{ - - }	{ - - }	{ - - }
в том числе:							
убыток	3221	X	X	X	X	{ - - }	{ - - }
переводы из имущества	3222	X	X	{ - - }	X	{ - - }	{ - - }
расходы, относимые непосредственно на уменьшение капитала	3223	X	X	{ - - }	X	{ - - }	{ - - }
уменьшение номинальной стоимости акций	3224	{ - - }	-	{ - - }	X	{ - - }	{ - - }
уменьшение количества акций	3225	{ - - }	-	{ - - }	X	{ - - }	{ - - }
реорганизация юридического лица	3226	-	-	-	-	-	-
дивиденды	3227	X	X	X	X	{ - - }	{ - - }
изменение добавочного капитала	3230	X	X	{ 1 057 }	-	{ 1 057 }	{ - - }
изменение резервного капитала	3240	X	X	X	-	{ - - }	{ - - }
величина капитала на 31 декабря 20 19 г. ²	3200	28 473	{ - - }	2 238 011	1 424	1 168 990	3 436 898
31.12.20 г. ³							
увеличение капитала - всего:	3310	-	-	-	-	0	0
в том числе:							
часть прибыли	3311	X	X	X	X	{ - - }	{ - - }
переводы из имущества	3312	X	X	-	X	{ - - }	{ - - }
доходы, относимые непосредственно на увеличение капитала	3313	X	X	-	X	{ - - }	{ - - }
дополнительный выпуск акций	3314	-	-	-	X	{ - - }	{ - - }
увеличение номинальной стоимости акций	3315	-	-	-	X	{ - - }	{ - - }
реорганизация юридического лица	3316	-	-	-	-	{ - - }	{ - - }
уменьшение капитала - всего:	3320	{ - - }	-	{ - - }	{ - - }	{ - - }	{ - - }
в том числе:							
убыток	3321	X	X	X	X	{ - - }	{ - - }
переводы из имущества	3322	X	X	{ - - }	X	{ - - }	{ - - }
расходы, относимые непосредственно на уменьшение капитала	3323	X	X	{ - - }	X	{ - - }	{ - - }
уменьшение номинальной стоимости акций	3324	{ - - }	-	{ - - }	X	{ - - }	{ - - }
уменьшение количества акций	3325	{ - - }	-	{ - - }	X	{ - - }	{ - - }
реорганизация юридического лица	3326	-	-	-	-	{ - - }	{ - - }
дивиденды	3327	X	X	X	X	{ - - }	{ - - }
изменение добавочного капитала	3330	X	X	{ 612 }	-	{ 612 }	{ - - }
изменение резервного капитала	3340	X	X	X	-	{ - - }	{ - - }
величина капитала на 31 декабря 20 20 г. ³	3300	28 473	{ - - }	2 237 399	1 424	1 119 124	3 386 420

3. Чистые активы

Наименование показателя	Код	На 31 декабря 20 20 г.	На 31 декабря 20 19 г.	На 31 декабря 20 10 г.
Чистые активы	3600	3 366 420	3 436 898	3 133 023

Руководитель

Кирилов С.В.

(подпись)



02

Примечания

1. Указываются год, предыдущий отчетный период.
2. Указываются предыдущий год.
3. Указываются отчетный год.

(в ред. Приказов Минфина России
от 05.10.2011 № 124н,
от 06.04.2015 № 57н,
от 19.04.2019 № 81н)

Отчет о движении денежных средств
за _____ год _____ 20 20 г.

Организация ПАО "Косогорский металлургический завод" по ОКПО
Идентификационный номер налогоплательщика _____ ИНН
Вид экономической деятельности Производство чугуна, стали и ферросплавов по ОКВЭД2
Организационно-правовая форма/форма собственности ПАО/Совместная
частная и иностранная по ОКОПФ/ОКОС
Единица измерения: тыс. руб./млн. руб. (ненужное зачеркнуть) по ОКЕИ

Коды		
0710005		
31	12	2020
00186275		
7104002774		
24.10		
12247		34
384		

Наименование показателя	Код	За _____ год 20 20 г. ¹	За _____ год 20 19 г. ²
Денежные потоки от текущих операций			
Поступления - всего	4110	15 415 670	14 918 262
в том числе:			
от продажи продукции, товаров, работ и услуг	4111	15 160 841	14 597 206
арендных платежей, лицензионных платежей, роялти, комиссионных и иных аналогичных платежей	4112	2 222	2 274
от перепродажи финансовых вложений	4113	0	0
прочие поступления	4119	252 607	318 782
Платежи - всего	4120	(13 235 479)	(14 258 065)
в том числе:			
поставщикам (подрядчикам) за сырье, материалы, работы, услуги	4121	(11 697 133)	(12 715 516)
в связи с оплатой труда работников	4122	(1 176 226)	(1 137 366)
процентов по долговым обязательствам	4123	(143 998)	(256 208)
налога на прибыль организаций	4124	(52 765)	(5 667)
прочие платежи	4129	(165 357)	(141 310)
Сальдо денежных потоков от текущих операций	4100	2 180 191	662 197

Наименование показателя	Код	За <u>год</u> 20 <u>20</u> г. ¹	За <u>год</u> 20 <u>19</u> г. ²
Денежные потоки от инвестиционных операций			
Поступления - всего	4210	7028	1350
в том числе:			
от продажи внеоборотных активов (кроме финансовых вложений)	4211	7028	1350
от продажи акций других организаций (долей участия)	4212	0	0
от возврата предоставленных займов, от продажи долговых ценных бумаг (прав требования денежных средств к другим лицам)	4213	0	0
дивидендов, процентов по долговым финансовым вложениям и аналогичных поступлений от долевого участия в других организациях	4214	0	0
прочие поступления	4219	0	0
Платежи - всего	4220	(132 538)	(105 912)
в том числе:			
в связи с приобретением, созданием, модернизацией, реконструкцией и подготовкой к использованию внеоборотных активов	4221	(132 538)	(105 912)
в связи с приобретением акций других организаций (долей участия)	4222	(0)	(0)
в связи с приобретением долговых ценных бумаг (прав требования денежных средств к другим лицам), предоставление займов другим лицам	4223	(0)	(0)
процентов по долговым обязательствам, включаемым в стоимость инвестиционного актива	4224	(0)	(0)
прочие платежи	4229	(0)	(0)
Сальдо денежных потоков от инвестиционных операций	4200	(125 510)	(104 562)
Денежные потоки от финансовых операций			
Поступления - всего	4310	5 454 499	9 450 372
в том числе:			
получение кредитов и займов	4311	5 454 499	9 450 372
денежных вкладов собственников (участников)	4312	0	0
от выпуска акций, увеличения долей участия	4313	0	0
от выпуска облигаций, векселей и других долговых ценных бумаг и др.	4314	0	0
прочие поступления	4319	0	0

Наименование показателя	Код	За <u>год</u> 20 <u>20</u> г. ¹	За <u>год</u> 20 <u>19</u> г. ²
Платежи - всего	4320	(7 440 204)	(10 142 454)
в том числе:			
собственникам (участникам) в связи с выкупом у них акций (долей участия) организации или их выходом из состава участников	4321	(0)	(0)
на уплату дивидендов и иных платежей по распределению прибыли в пользу собственников (участников)	4322	(0)	(0)
в связи с погашением (выкупом) векселей и других долговых ценных бумаг, возврат кредитов и займов	4323	(7 440 204)	(10 142 454)
прочие платежи	4329	(0)	(0)
Сальдо денежных потоков от финансовых операций	4300	(1 985 705)	(692 082)
Сальдо денежных потоков за отчетный период	4400	68 976	(134 447)
Остаток денежных средств и денежных эквивалентов на начало отчетного периода	4450	31 728	169 557
Остаток денежных средств и денежных эквивалентов на конец отчетного периода	4500	139 157	31 728
Величина влияния изменений курса иностранной валюты по отношению к рублю	4490	38 453	(3 382)

Руководитель



Киреев С.В.

(расшифровка подписи)

" 02 "

марта

20 20 г.

Примечания

1. Указывается отчетный период.
2. Указывается период предыдущего года, аналогичный отчетному периоду.

АУДИТОРСКОЕ ЗАКЛЮЧЕНИЕ

Акционерам
публичного акционерного общества
"Косогорский металлургический завод"

Мнение

Мы провели аудит прилагаемой годовой бухгалтерской отчетности публичного акционерного общества "Косогорский металлургический завод" (далее – Общество), ОГРН 1027100507280, 300903, г. Тула, п. Косая Гора, Орловское шоссе, д.4, состоящей из бухгалтерского баланса по состоянию на 31 декабря 2020 года, отчета о финансовых результатах, приложений к бухгалтерскому балансу и отчету о финансовых результатах, в том числе отчета об изменениях капитала и отчета о движении денежных средств за 2020 год, пояснений к бухгалтерскому балансу и отчету о финансовых результатах, включая основные положения учетной политики.

По нашему мнению, прилагаемая годовая бухгалтерская отчетность отражает достоверно во всех существенных аспектах финансовое положение публичного акционерного общества "Косогорский металлургический завод" по состоянию на 31 декабря 2020 года, финансовые результаты его деятельности и движение денежных средств за 2020 год в соответствии с правилами составления бухгалтерской отчетности, установленными в Российской Федерации.

Основание для выражения мнения

Мы провели аудит в соответствии с Международными стандартами аудита (МСА). Наша ответственность в соответствии с этими стандартами раскрыта в разделе «Ответственность аудитора за аудит годовой бухгалтерской отчетности» настоящего заключения. Мы являемся независимыми по отношению к аудируемому лицу в соответствии с Правилами независимости аудиторов и аудиторских организаций и Кодексом профессиональной этики аудиторов, соответствующими Международному кодексу этики профессиональных бухгалтеров (включая международные стандарты независимости), разработанному Советом по международным стандартам этики для профессиональных бухгалтеров, и нами выполнены прочие иные обязанности в соответствии с этими требованиями профессиональной этики. Мы полагаем, что полученные нами аудиторские доказательства являются достаточными и надлежащими, чтобы служить основанием для выражения нашего мнения.

Ключевые вопросы аудита

Ключевые вопросы аудита – это вопросы, которые, согласно нашему профессиональному суждению, являлись наиболее значимыми для нашего аудита годовой бухгалтерской отчетности за текущий период. Эти вопросы были рассмотрены в контексте нашего аудита годовой бухгалтерской отчетности в целом и при формировании нашего мнения об этой отчетности, и мы не выражаем отдельного мнения об этих вопросах.

Признание выручки. В разделе II Пояснений к бухгалтерскому балансу и отчету о финансовых результатах раскрывается информация о принятой учетной политике в отношении признания выручки. В таблице 16.1 пункта 16 Пояснений представлена информация о выручке Общества по отчетным сегментам.

Мы уделяем особое внимание признанию выручки, так как выручка Общества поступает из различных источников, с разными условиями признания выручки, включая особые условия перехода права собственности. Общество реализует продукцию как на российском рынке, так и в иностранные государства. При продажах на экспорт цена продукции установлена в иностранной валюте, что увеличивает вероятность ошибок в процессе признания выручки, при пересчете ее в рубли.

Кроме того международные стандарты аудита содержат допущение о наличии риска недобросовестных действий в отношении отражения выручки при каждом аудиторском задании. Мы оценили риск недобросовестных действий и ошибок при отражении выручки по разным источникам поступления выручки.

Наши аудиторские процедуры включали: аналитические процедуры, детальное тестирование операций по отражению выручки. Мы проверили своевременность и полноту отражения выручки в момент перехода права собственности по разным договорам, включая договоры в иностранной валюте, сверили фактическую цену продажи с условиями заключенных договоров, сверили соответствие данных товарных накладных транспортным документам. Мы также оценили последовательность применения Обществом учетной политики при отражении выручки. По результатам выполнения указанных процедур мы не выявили нарушений.

Прочая информация

Руководство несет ответственность за прочую информацию. Прочая информация содержит Годовой отчет Общества за 2020 год и Отчет эмитента за 1 квартал 2021 года, которые, как ожидается, будут представлены нам после даты настоящего аудиторского заключения.

Наше мнение о годовой бухгалтерской отчетности не распространяется на прочую информацию, и мы не предоставляем вывода, обеспечивающего в какой-либо форме уверенность в отношении данной информации.

В связи с проведением нами аудита годовой бухгалтерской отчетности наша обязанность заключается в ознакомлении с прочей информацией и рассмотрении при этом вопроса, имеются ли существенные несоответствия между прочей информацией и годовой бухгалтерской отчетностью или нашими знаниями, полученными в ходе аудита, и не содержит ли прочая информация иные признаки существенных искажений.

Если на основании проведенной нами работы мы придем к выводу о том, что Годовой отчет Общества за 2020 год и Отчет эмитента за 1 квартал 2021 года содержат существенное искажение, мы должны будем сообщить об этом факте.

Ответственность руководства и членов совета директоров аудируемого лица за годовую бухгалтерскую отчетность

Руководство несет ответственность за подготовку и достоверное представление данной годовой бухгалтерской отчетности в соответствии с правилами составления бухгалтерской отчетности, установленными в Российской Федерации, и за систему внутреннего контроля, которую руководство считает необходимой для подготовки годовой бухгалтерской отчетности, не содержащей существенных искажений вследствие недобросовестных действий или ошибок.

При подготовке годовой бухгалтерской отчетности руководство несет ответственность за оценку способности аудируемого лица продолжать непрерывно свою деятельность, за раскрытие в соответствующих случаях сведений, относящихся к непрерывности деятельности, и за составление отчетности на основе допущения о непрерывности деятельности, за исключением случаев, когда руководство намеревается ликвидировать аудируемое лицо, прекратить его деятельность или когда у него отсутствует какая-либо иная реальная альтернатива, кроме ликвидации или прекращения деятельности.

Члены совета директоров несут ответственность за надзор за подготовкой годовой бухгалтерской отчетности аудируемого лица.

Ответственность аудитора за аудит годовой бухгалтерской отчетности

Наша цель состоит в получении разумной уверенности в том, что годовая бухгалтерская отчетность не содержит существенных искажений вследствие недобросовестных действий или ошибок, и в составлении аудиторского заключения, содержащего наше мнение. Разумная уверенность представляет собой высокую степень уверенности, но не является гарантией того, что аудит, проведенный в соответствии с МСА, всегда выявляет существенные искажения при их наличии. Искажения могут быть результатом недобросовестных действий или ошибок и считаются существенными, если можно обоснованно предположить, что в отдельности или в совокупности они могут повлиять на экономические решения пользователей, принимаемые на основе этой годовой бухгалтерской отчетности.

В рамках аудита, проводимого в соответствии с МСА, мы применяем профессиональное суждение и сохраняем профессиональный скептицизм на протяжении всего аудита. Кроме того, мы выполняем следующее:

- а) выявляем и оцениваем риски существенного искажения годовой бухгалтерской отчетности вследствие недобросовестных действий или ошибок; разрабатываем и проводим аудиторские процедуры в ответ на эти риски; получаем аудиторские доказательства, являющиеся достаточными и надлежащими, чтобы служить основанием для выражения нашего мнения. Риск необнаружения существенного искажения в результате недобросовестных действий выше, чем риск необнаружения существенного искажения в результате ошибки, так как недобросовестные действия могут включать сговор, подлог, умышленный пропуск, искаженное представление информации или действия в обход системы внутреннего контроля;

- б) получаем понимание системы внутреннего контроля, имеющей значение для аудита, с целью разработки аудиторских процедур, соответствующих обстоятельствам, но не с целью выражения мнения об эффективности системы внутреннего контроля аудируемого лица;
- в) оцениваем надлежащий характер применяемой учетной политики, обоснованность бухгалтерских оценок и соответствующего раскрытия информации, подготовленного руководством аудируемого лица;
- г) делаем вывод о правомерности применения руководством аудируемого лица допущения о непрерывности деятельности, а на основании полученных аудиторских доказательств – вывод о том, имеется ли существенная неопределенность в связи с событиями или условиями, в результате которых могут возникнуть значительные сомнения в способности аудируемого лица продолжать непрерывно свою деятельность. Если мы приходим к выводу о наличии существенной неопределенности, мы должны привлечь внимание в нашем аудиторском заключении к соответствующему раскрытию информации в годовой бухгалтерской отчетности или, если такое раскрытие информации является неадекватным, модифицировать наше мнение. Наши выводы основаны на аудиторских доказательствах, полученных до даты нашего аудиторского заключения. Однако будущие события или условия могут привести к тому, что аудируемое лицо утратит способность продолжать непрерывно свою деятельность;
- д) проводим оценку представления годовой бухгалтерской отчетности в целом, ее структуры и содержания, включая раскрытие информации, а также того, представляет ли годовая бухгалтерская отчетность лежащие в ее основе операции и события так, чтобы было обеспечено их достоверное представление.

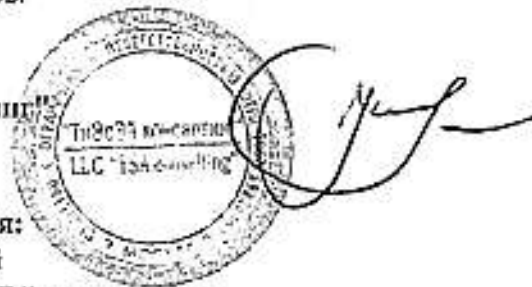
Мы осуществляем информационное взаимодействие с членами совета директоров аудируемого лица, доводя до их сведения, помимо прочего, информацию о запланированном объеме и сроках аудита, а также о существенных замечаниях по результатам аудита, в том числе о значительных недостатках системы внутреннего контроля, которые мы выявляем в процессе аудита.

Мы также предоставляем членам совета директоров аудируемого лица заявление о том, что мы соблюдали все соответствующие этические требования в отношении независимости и информировали этих лиц обо всех взаимоотношениях и прочих вопросах, которые можно обоснованно считать оказывающими влияние на независимость аудитора, а в необходимых случаях – о соответствующих мерах предосторожности.

Из тех вопросов, которые мы довели до сведения членов совета директоров аудируемого лица, мы определили вопросы, которые были наиболее значимы для аудита годовой бухгалтерской отчетности за текущий период и, следовательно, являются ключевыми вопросами аудита. Мы описываем эти вопросы в нашем аудиторском заключении, кроме случаев, когда публичное раскрытие информации об этих вопросах запрещено законом или нормативным актом, или когда в крайне редких случаях мы приходим к выводу о том, что информация о каком-либо вопросе не должна быть сообщена в нашем заключении, так как можно обоснованно предположить, что отрицательные последствия сообщения такой информации превысят общественно значимую пользу от ее сообщения.

Руководитель задания по аудиту, по результатам которого составлено аудиторское заключение – Р.К. Усманов.

Генеральный директор
ООО "ТиЭсЭй консалтинг"



Р.К.Усманов

Аудиторская организация:
общество с ограниченной
ответственностью "ТиЭсЭй консалтинг",
ОГРН 1067759220462,
121467, г. Москва, ул. Молдавская, д. 5,
член саморегулируемой организации аудиторов
Ассоциация «Содружество»,
ОРНЗ 12006010991.

"10" марта 2021 года

УТВЕРЖДЕН

Решением годового общего собрания

акционеров 24 июня 2021 года

Председатель собрания


ГODOVOЙ ОТЧЕТ
публичного акционерного общества
«Косогорский металлургический завод»
за 2020 год

Дата предварительного утверждения советом
директоров Общества: 13 мая 2021 г.
(протокол № 5 от 14.05.2021)

Председатель совета директоров Пятигоров Е.В.

Генеральный директор Киреев С.В.

Главный бухгалтер –
финансовый директор Ясакова Э.В.



Тула 2021

Оглавление

Сведения об Обществе	4
Положение Общества в отрасли	5
<i>Краткое описание предприятия</i>	5
<i>Мировой рынок чугуна в 2020 году</i>	6
<i>Позиции ПАО «КМЗ» на рынке чугуна и ферромарганца</i>	7
<i>Позиции ПАО «КМЗ» на рынке чугуна</i>	8
<i>Позиции ПАО «КМЗ» на рынке ферромарганца</i>	12
<i>Объемы реализации неосновной продукции</i>	13
Приоритетные направления деятельности Общества	14
Отчет совета директоров о результатах развития по приоритетным направлениям деятельности Общества	14
<i>Производство</i>	14
<i>Продажи</i>	15
<i>Себестоимость продукции</i>	17
<i>Кадровая, социальная политика, отношения с государственными органами</i>	18
<i>Анализ годовой бухгалтерской отчетности</i>	19
Информация об объеме использованных Обществом в отчетном году видов энергетических ресурсов	24
Основные задачи и перспективы развития Общества	24
Отчет о выплате объявленных (начисленных) дивидендов по акциям Общества	25
Рекомендации совета директоров по распределению прибыли и убытков и выплате дивидендов по результатам 2020 года	25
убытков и выплате дивидендов по результатам 2020 года	25
Описание основных факторов риска, связанных с деятельностью Общества	26
<i>Отраслевые риски</i>	26
<i>Страновые и региональные риски</i>	27
<i>Финансовые риски</i>	28
<i>Правовые риски</i>	29
<i>Риск потери деловой репутации</i>	30
<i>Стратегические риски</i>	30
<i>Риски, связанные с деятельностью ПАО «КМЗ»</i>	30
Перечень совершенных Обществом в отчетном году сделок, признаваемых в соответствии с Федеральным законом «Об акционерных обществах» крупными сделками, а также иных сделок, на совершение которых в соответствии с уставом акционерного общества распространяется порядок одобрения крупных сделок	30
Перечень совершенных Обществом в отчетном году сделок, признаваемых в соответствии с Федеральным законом «Об акционерных обществах» сделками, в совершении которых имеется заинтересованность	31
Состав совета директоров Общества, включая информацию об изменениях в составе совета директоров, имевших место в отчетном году	31

<i>Сведения о лице, занимающем должность единоличного исполнительного органа Общества и членах коллегиального исполнительного органа Общества</i>	<u>33</u>
<i>Критерии определения и размер вознаграждения (компенсации расходов) лица, занимающего должность единоличного исполнительного органа Общества и каждого члена совета директоров Общества или общий размер вознаграждения всех этих лиц, выплаченного ли выплачиваемого по результатам отчетного года</i>	<u>33</u>
<i>Сведения о соблюдении Обществом Кодекса корпоративного поведения</i>	<u>33</u>

Сведения об Обществе

Публичное акционерное общество «Косогорский металлургический завод» (ПАО «КМЗ») создано в результате приватизации одноименного государственного предприятия и зарегистрировано Постановлением Главы администрации Привокзального района г. Тулы от 12.10.1992 № 1293. Дата основания завода – 8 мая 1897 года.

Место нахождения и почтовый адрес Общества: Россия, 300903, г. Тула, п. Косая Гора, Орловское шоссе, 4.

Телефон: (4872) 24-30-66, факс: (4872) 24-35-37, e-mail: kmz@kmz-tula.ru.

Основными направлениями деятельности Общества являются производство и реализация продукции доменного производства: литейного, передельного чугуна, ферромарганца, чугунного литья, а также побочной продукции и теплотенергии.

Оплаченный уставный капитал ПАО «КМЗ» на 31.12.2020 г. составляет 28 472 874 руб. и включает в себя:

- 28 472 874 акций уставного капитала (в соответствии с Уставом), в том числе 28 416 095 обыкновенных и 56 779 привилегированных акций номиналом 1 руб.

Количество лиц, зарегистрированных в реестре акционеров на 31.12.2020 г. – 3767, в том числе 3759 физических, 7 юридических, 1 номинальный держатель.

Реестр акционеров ПАО «КМЗ» ведет ООО «Реестр-РН» (Тульский филиал ООО «Реестр-РН»), г. Тула, ул. Тургеневская, 50. Лицензия ФСФР № 10-000-1-00330 от 16.12.2004г. без ограничения срока действия.

Аудитором Общества является ООО «ТиЭсЭй консалтинг», с которым заключен договор № ТКМЗ/200819 от 20.09.2020 г. по оказанию аудиторских услуг за отчетный период с 01.01.2020 г. по 31.12.2020 г.

Положение Общества в отрасли

Краткое описание предприятия

ПАО «Косогорский металлургический завод» - одно из старейших предприятий черной металлургии в России. Завод был основан в 1897 году Бельгийским акционерным Обществом Тульских доменных печей. В настоящее время ПАО «КМЗ» является современным металлургическим предприятием с основным (доменным) и вспомогательными производствами (энергетическим, литейным производством, а также производством различных видов продукции для строительной отрасли).

ПАО «КМЗ» является одним из крупнейших предприятий г. Тулы и Тульской области, входит в перечень крупнейших налогоплательщиков Тульской области и вносит значимый вклад в пополнение федерального и регионального бюджетов.

ПАО «КМЗ» - металлургическое предприятие неполного цикла. Основной продукцией, выпускаемой заводом является товарный чугун и ферромарганец. На предприятии три доменные печи объемом 1066, 408 и 706 м³ соответственно.

Производственные мощности ПАО «КМЗ»:

- доменная печь №1 – 624 тыс. т передельного или 438 тыс. т литейного чугуна в год;
- доменная печь №2 – 73 тыс. т ферромарганца или 150 тыс. т литейного чугуна в год;
- доменная печь №3 – 456 тыс. т передельного или 360 тыс. т литейного чугуна в год.

Доменная печь №1 остановлена в июне 2016 года для подготовки проведения капитального ремонта. Доменная печь №2 выплавляет ферромарганец. Доменная печь №3 введена в строй в марте 2015 года после консервации, на которой она находилась с мая 2010 года. В течение 2020 года доменная печь №3 производила литейный и передельный чугуны.

Вспомогательное производство завода представлено следующими цехами:

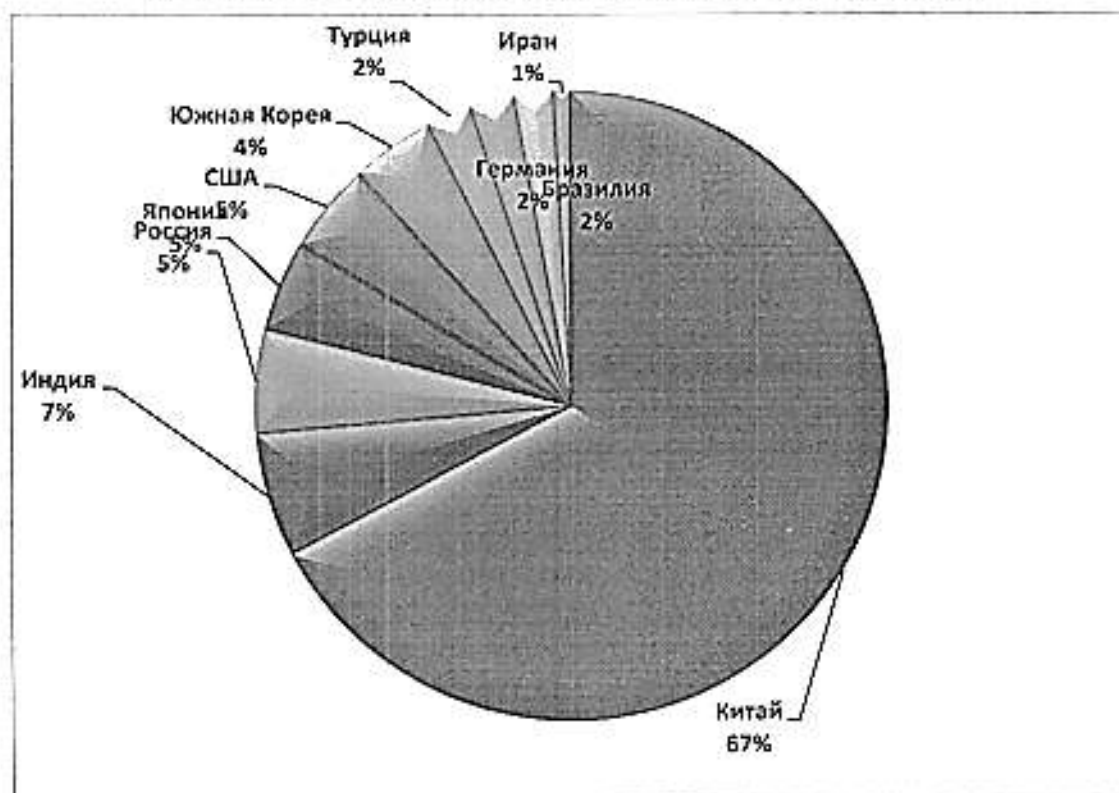
- ТЭЦ-ПВС (теплоэлектроцентраль, паровоздушная станция) вырабатывает теплотенергию, электроэнергию, доменное дутье, технологический пар. Особенностью ТЭЦ-ПВС является то, что она является единственным источником теплоснабжения поселка Косая Гора и южной части г. Тулы. Выработка тепла составляет ~1 млн. Гкал/год. ТЭЦ-ПВС полностью обеспечивает предприятие электроэнергией.
- Участок по переплаву отсева ферромарганца и производству литья, продукцией которого является ферромарганец и чугунное промышленное и художественное литье. Участок осуществляет переплав отсева ферромарганца, который образуется при производстве дроблёного ферромарганца, а также производит чугунное промышленное и художественное литье, монументы, памятники, ограды, скамейки, в том числе и по частным проектам. Участок обеспечивает потребности ПАО «КМЗ» в литейной продукции и выполняет заказы сторонних заказчиков.
- Цех по переработке вторичных материалов осуществляет разработку и дальнейшую переработку отходов доменного производства (шлаки, доменная пыль, шламы), которые используются для производства строительных материалов. Цех выпускает недробленый доменный шлак, щебень шлаковый нескольких фракций.

Мировой рынок чугуна в 2020 году

По данным World Steel Association (WSA), в 2020 году объёмы мирового производства чугуна составили 1,385 млрд. тонн.

Мировая десятка производителей чугуна выглядит следующим образом: Китай – 1053 млн. тонн, Индия – 99,6 млн. тонн, Япония – 83,2 млн. тонн, Россия – 73,4 млн. тонн, США – 72,7 млн. тонн, Южная Корея – 67,1 млн. тонн, Турция – 35,8 млн. тонн, Германия – 35,7 млн. тонн, Бразилия – 31 млн. тонн, Иран – 29 млн. тонн.

Рисунок 1. Первая десятка стран-производителей чугуна



На мировом рынке спрос на российский чугун достаточно высок. География экспортных поставок ПАО «КМЗ» включает в себя такие страны, как Италия, Турция, Великобритания, Польша, Финляндия, Чехия, Хорватия, Австрия, Словакия, Сербия, Венгрия, Румыния, Литва, Украина, Азербайджан, Таджикистан, Казахстан и другие. Также в 2020 году восстанавливался внутренний рынок.

Жесткая конкуренция на металлургическом рынке заставляет производителей других стран держать мощности нагруженными на прежнем уровне. Главная задача для них не потерять свою долю на рынке и продолжать усиливать позиции и занимать максимально возможные сегменты рынка металлургии. ПАО «КМЗ» занимает прочные позиции в отрасли, а также является одним из основных производителей ферромарганца в России.

Позиции ПАО «КМЗ» на рынке чугуна и ферромарганца

Объем продаж товарного чугуна ПАО «КМЗ» в 2020 году составил 331 506 т, что на 111 205 т (50,5%) больше, чем в 2019 году. Объем продаж ферромарганца составил 61 574 т, что на 25 952 т (29,7%) меньше показателя 2019 года, что связано с изменением производственной программы ПАО «КМЗ». В течение 2019 года были периоды, когда выпуск ферромарганца осуществлялся двумя печами (ДП2 и ДП3). В 2020 году ПАО «КМЗ» работал по стандартной схеме, при которой выпуск ферромарганца осуществляется на ДП2. В результате в 2020 году произошел рост объема производства чугуна и снижение объемов ферромарганца, и как следствие рост продаж товарного чугуна и снижение продаж ферромарганца.

Таблица 1. Динамика объемов продаж товарной продукции ПАО «КМЗ»

Показатели	2014 г.	2015 г.	2016 г.	2017 г.	2018 г.	2019 г.	2020 г.
Чугун	493 700	471 424	360 631	294 175	274 576	220 301	331 506
Ферромарганец	67 646	55 920	55 703	63 579	64 953	87 526	61 574

Рисунок 2. Объем продаж чугуна ПАО «КМЗ» (в тоннах)

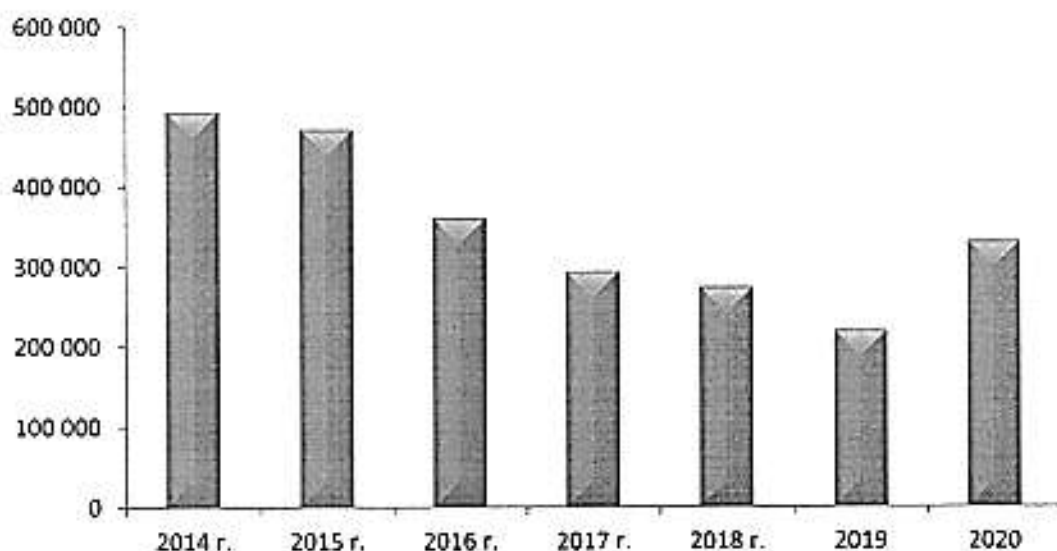
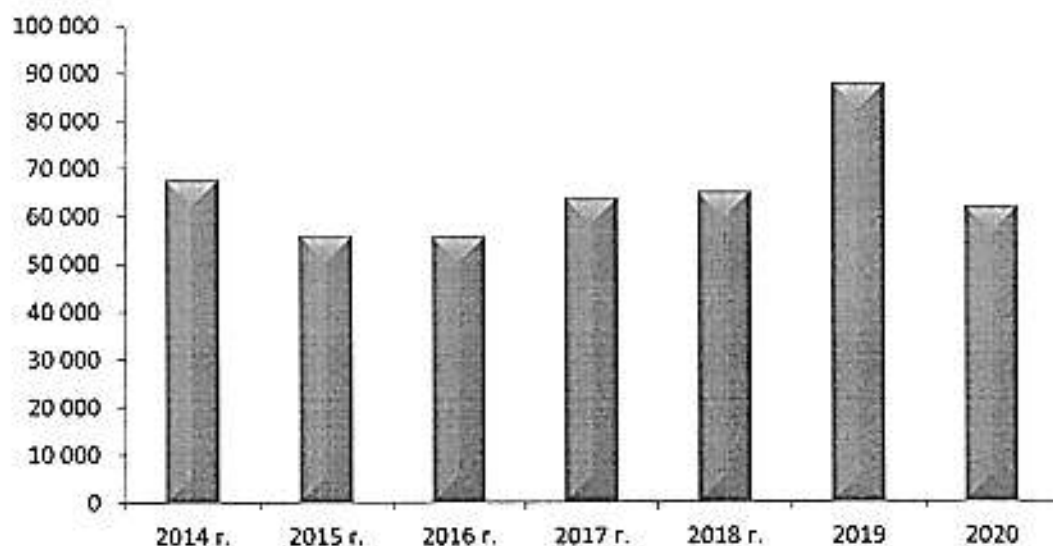


Рисунок 3. Объем продаж ферромарганца ПАО «КМЗ» (в тоннах)



Позиции ПАО «КМЗ» на рынке чугуна

На сегодняшний день на территории РФ существует 9 заводов-производителей товарного чугуна. По объемам поставок лидируют ПАО «Тулачермет», ПАО «КМЗ», АО «Уральская Сталь», ПАО «ЧМК» ("Мечел") и ПАО «НЛМК».

За 12 месяцев 2020 года российскими производителями товарного чугуна всего было продано 4 698,5 тыс. тонн продукции. На внутренний рынок России было поставлено 598,3 тыс. тонн, экспортировано – 4 100,1 тыс. тонн.

В 2020 году объем рынка чугуна РФ и стран СНГ составил 598,3 тыс. тонн. Крупнейшие потребители товарного чугуна в РФ и СНГ в 2020 году представлены в таблице 2.

Таблица 2. Крупнейшие потребители товарного чугуна в РФ и СНГ в 2020 году

Контрагент	Отгрузка	
	т	%
АО «Выксунский металлургический завод» (ОМК)	169 219,00	28,3%
АО «НПК «Уралвагонзавод»	36 661,00	6,1%
ОАО «Минский тракторный завод» (Беларусь)	35 692,00	6,0%
ОАО «Белорусский металлургический завод» (Беларусь)	29 211,00	4,9%
Группа ГАЗ	27 717,00	4,6%
Гурьевский МЗ	24 768,00	4,1%
ПАО «КАМАЗ»	16 367,00	2,7%
ООО «ЛТК Свободный Сокол»	14 971,00	2,5%
Омутнинский МЗ	12 155,00	2,0%
Минский автомобильный завод (МАЗ), Беларусь	6 028,00	1,0%
Прочие	225 528,00	37,7%
Всего отгружено	598 317	100%

За 2020 год общий объем продаж чугуна ПАО «КМЗ» составил 332,7 тыс. тонн (с учетом ЧЛДШ), при этом продажи на внутренний рынок России 130,3 тыс. тонн, в страны СНГ – 43,4 тыс. тонн, на экспорт в страны дальнего зарубежья – 159,0 тыс. тонн.

По итогам 2020 года ПАО «КМЗ» находится на втором месте после ПАО «Тулачермет» по продажам товарного чугуна на внутренний рынок России, Белоруссии и стран СНГ. Объем продаж составил 173,7 тыс. т или 29 % от общего объема реализованной на этом рынке продукции. Лидер по данному показателю (ПАО «Тулачермет»), объем продаж составил 238,3 тыс. т или 40% от общего объема продукции.

Таблица 3. Продажа чугуна российскими производителями на рынки РФ и страны СНГ

Предприятие	2015г.		2016г.		2017г.		2018г.		2019г.		2020г.	
	Объем продаж, тыс.т	Доля рынка, %	Объем продаж, тыс.т	Доля рынка, %	Объем продаж, тыс.т	Доля рынка, %	Объем продаж, тыс.т	Доля рынка, %	Объем продаж, тыс.т	Доля рынка, %	Объем продаж, тыс.т	Доля рынка, %
ПАО «КМЗ»	174,8	25	205,6	24,4	186,7	24,8	175,1	24,2	143,8	22,9	173,7	29
ПАО «Тулачермет»	254,1	36	270,6	32,18	302,4	40,2	288,1	39,8	299,9	47,8	238,3	40
ОАО «НТМК»	22,8	3,3	21,4	2,5	52,2	6,9	99,3	13,7	51,1	8,1	6,8	1,1
ПАО «НЛМК»	46,1	6,6	82,7	9,8	17,8	2,4	16,6	2,3	0	0	0	0
ОАО «ВСМЗ»	9,2	1,3	0	0	0	0	0	0	0	0	0	0
ПАО «Северсталь»	3,2	0,8	16,3	1,9	9,5	1,3	15,4	2,15	11,7	1,86	12,9	2,2
ПАО «ЧМК» (Мечел)	58,9	8,4	89,7	10,7	81,3	10,8	57,3	8	27,5	4,4	70,6	11,8
АО «Уральская сталь»	78,1	11	114,4	13,6	41,2	5,5	35,7	4,93	23,2	3,7	8,8	0,9
ПАО «Навладенский МЗ»	50,3	7,2	40,9	4,9	42,6	5,7	35,6	4,92	28,7	4,58	76,4	13
Прочие	2,8	0,4	0,1	0,02	18,0	2,4	0	0	41,8	6,66	10,8	2
Всего	700,3	100	841,7	100	751,7	100	723,1	100	627,7	100	598,3	100

Рисунок 4. Продажи чугуна в РФ и странах СНГ в 2020 году (в тоннах)

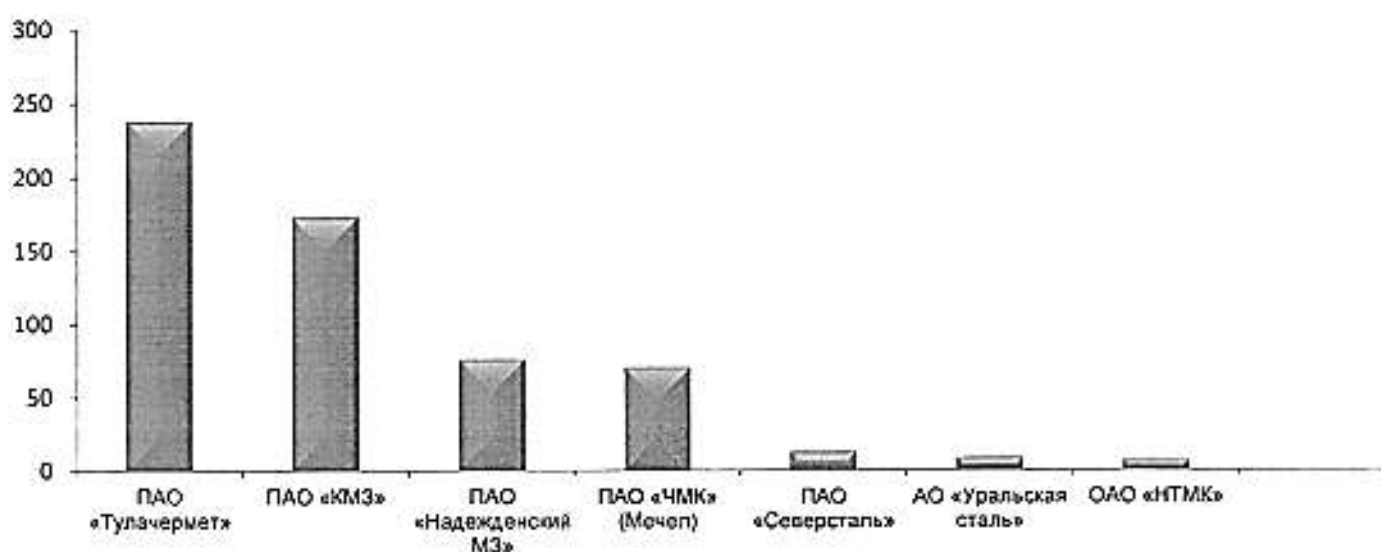
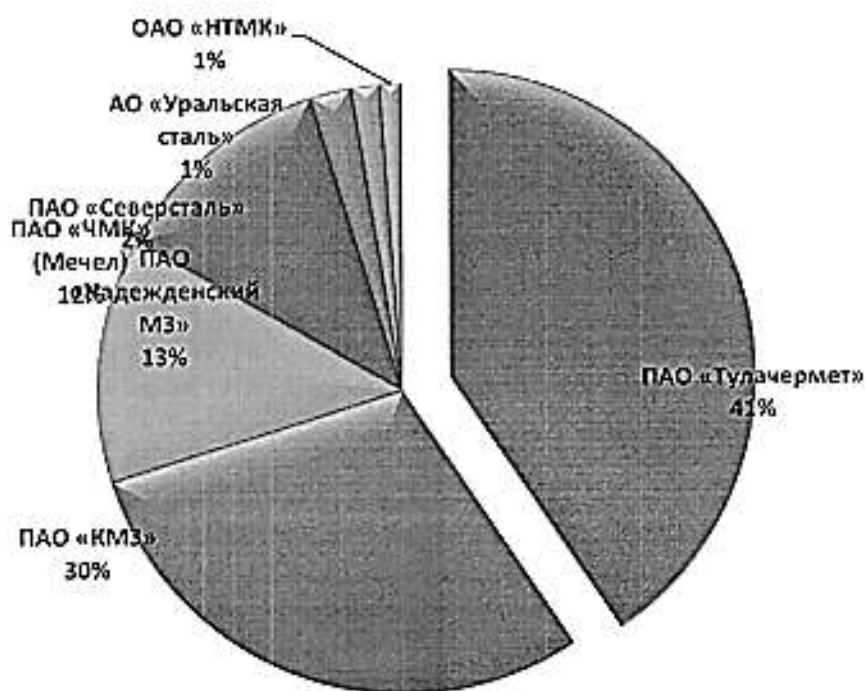


Рисунок 5. Доля ПАО «КМЗ» на рынке чугуна РФ и стран СНГ в 2020 году



Крупнейшие российские поставщики чугуна на экспорт в страны дальнего зарубежья представлены в таблице 4.

Таблица 4. Поставщики чугуна на рынок стран дальнего зарубежья в 2020 году

Предприятие	Объем реализации, тыс. т
ПАО «КМЗ»	159,0
АО «Уральская Сталь»	1 201,1
ПАО «Тулачермет»	1 058,7
ПАО «НЛМК»	1 346,1
АО «ЕВРАЗ НТМК»	218,2
Прочие	117,1
Итого	4 100,1

Рисунок 6. Продажи чугуна российскими производителями на рынке стран дальнего зарубежья в 2020 году (в тоннах)

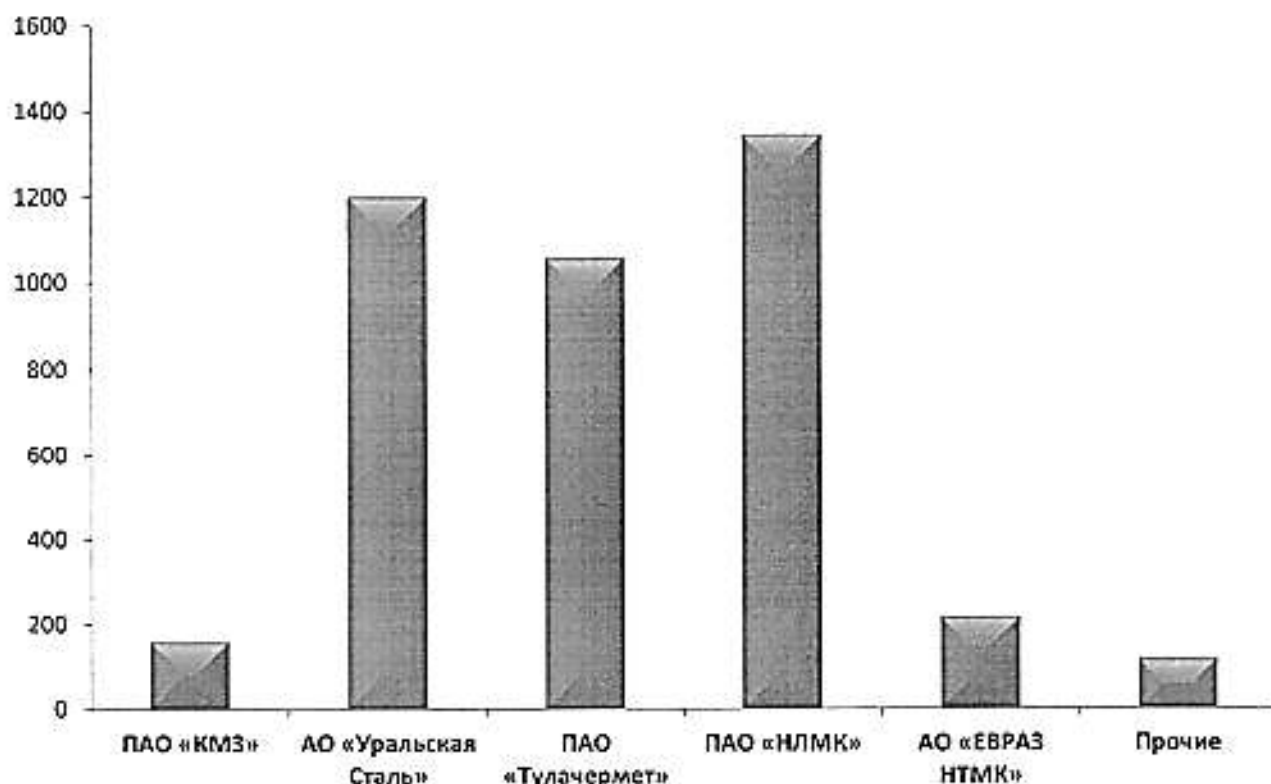
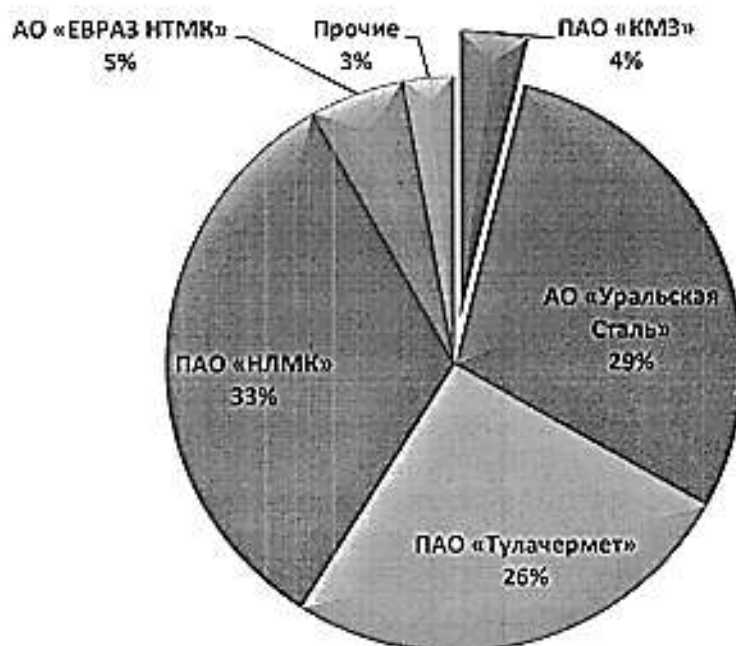


Рисунок 7. Доля ПАО «КМЗ» среди российских производителей на рынке чугуна стран дальнего зарубежья в 2020 году



По итогам 2020 года ПАО «КМЗ» является лидером продаж высококачественного чугуна в Европе и на внутреннем рынке РФ. На европейском рынке нодулярный чугун ПАО «КМЗ» конкурирует с чугуном производства Бразилии и чугуном фирмы SORELMETAL. ПАО «КМЗ» прогнозирует, что в 2021 году спрос на высококачественные марки чугуна будет увеличиваться как в России, так и в Европе.

Химический состав нодулярного чугуна ПАО «КМЗ» (фосфор менее 0,03%, сера менее 0,01%, марганец менее 0,05%) позволяет применять его для производства ответственных изделий. Благодаря чугуну ПАО «КМЗ» улучшается качество продукции,

и за счет уменьшения потребления дорогостоящих модификаторов снижается её себестоимость. В настоящее время ПАО «КМЗ» является единственным отечественным производителем чугуна подобного качества, получая его непосредственно в процессе доменной плавки. Другие предприятия только планируют освоить технологию производства нодулярного чугуна в доменной печи, но характеристики их печей не позволяют получать нодулярный чугун. Для достижения подобного качества требуется использовать внепечную обработку, что повышает себестоимость выпускаемого чугуна.

Позиции ПАО «КМЗ» на рынке ферромарганца

ПАО «Косогорский металлургический завод» является одним из основных производителей ферромарганца в России. В 2020 году объем производства и отгрузки ферромарганца снизился. Во много это произошло, вследствие, уменьшения отгрузки на экспорт, в дальнее зарубежье.

Объем производства ферромарганца ПАО «КМЗ» в 2020 году составил 64,5 тыс. тонн, что на 22,7тыс. тонн меньше, чем в 2019 году. Общий объем продаж ферромарганца ПАО «КМЗ» в 2020 году составил 60,4 тыс. тонн, что на 26,8 тыс. тонн меньше, чем в 2019 году.

Общий объем рынка ферромарганца РФ и стран СНГ оценивается приблизительно в 200 тыс. тонн. Основные конкуренты ПАО «КМЗ» на рынке ферромарганца РФ и стран СНГ – АО «Саткинский чугуноплавильный завод» (Россия), АО «Челябинский электрометаллургический комбинат» (ЧЭМК), группа «Приват» (Украина) и ООО «Краматорский ферросплавный завод» (Украина), который в июле 2020 года прекратил производство.


Объем рынка ферромарганца Российской Федерации ориентировочно составляет 152-158 тыс. тонн. Основными поставщиками на внутреннем рынке по-прежнему являются ПАО «КМЗ» и АО «СЧПЗ». Их доля на рынке оценивается примерно в 75-80%. Примерное разделение объемов поставки: 45% - ПАО «КМЗ»; 55% - АО «СЧПЗ». Около 5-8% рынка РФ занимает ферромарганец, импортируемый из Украины, Индии, Китая и Европы. Оставшийся объем отгружает АО «ЧЭМК».

Крупнейшие потребители на этом рынке представлены в таблице 5.

Таблица 5. Крупнейшие потребители ферромарганца в РФ

Контрагент	Потребление, т	в т.ч. импорт
ПАО «НЛМК»	43 000	-
ПАО «Северсталь»	23 600	-
ПАО «ЧМК» («Мечел»)	19 200	-
ОАО «Магнитогорский металлургический комбинат»	16 200	-
ЕВРАЗ групп	9 000	-
ООО УК «Металлоинвест»	5 700	3 000
Прочие	36 000	5 000
ВСЕГО	152 700	8 000

Рисунок 8. Доли крупнейших потребителей ферромарганца в РФ в 2020 году



Объёмы реализации неосновной продукции

Выручка от реализации неосновных видов продукции в 2020 году составила 380,8 млн. руб., что на 43,54 млн. руб. больше уровня 2019 года.

Рост выручки от реализации ЧЛДШ в 2020 год привел к росту выручки на 53,3 млн.руб., щебня – на 7,64 млн.руб., шлака магнитоактивного – на 3 млн.руб., шлака отвального на 2,85 млн.руб. При этом выручка от реализации литейной продукции в 2020 году снизилась по отношению к 2019 году на 13,21 млн. руб., коксовой мелочи – на 4,92 млн.руб.

Динамика объемов реализации неосновной продукции ПАО «КМЗ» представлена в таблице 6.

Таблица 6. Объемы реализации неосновной продукции ПАО «КМЗ»

Наименование	Ед. изм.	Объем реализации				
		2016	2017	2018	2019	2020
Коксовая мелочь	тыс. т	15,14	14,99	13,55	11,87	13,71
Литье	тыс. т	2,41	1,99	1,71	1,83	7,42
Металлолом	тыс. т	1,95	1,44	1,17	0,82	1,61
МОД	тыс. т	2,16	0,50	0,77	2,24	1,88
ЧЛДШ	тыс. т	7,26	7,06	1,63	1,01	5,06
Пыль колошниковая	тыс. т	0,02	0,04	0	1,19	0
Шлак магнитоактивный	тыс. т	4,36	3,32	3,58	7,77	7,84
Шлак отвальный	тыс. т	24,78	6,47	0	0	17,23
Щебень шлаковый	тыс. т	159,67	156,63	125,88	78,76	122,22
Шлакоблоки	тыс. шт.	0,04	0	0	0	0

Выручка от реализации коммунальных и прочих услуг в 2020 году составила 270,03 млн. руб., что на 1,83 млн. руб. больше, чем в 2019 году. Рост связан с ежегодной индексацией тарифов на услуги теплоснабжения и водоотведения, оказываемых ПАО «КМЗ» населению и юридическим.

В 4 квартале 2020 года года ПАО «КМЗ» перешел на давальческую переработку окатышей. Выручка от реализации услуг по переработке составила 972,7 млн.руб.

Выручка от реализации коммунальных и прочих услуг в 2020 году составила 270,03 млн. руб., что на 1,83 млн. руб. больше, чем в 2019 году.

Выручка от реализацию неликвидных материалов в 2020 году составила 13,76 млн. руб.

Выручка от реализации продукции других производителей в 2020 году составила 1 468,82 млн. руб.

Приоритетные направления деятельности Общества

Приоритетными направлениями деятельности Общества являются:

1. увеличение доли своего присутствия на рынках продукции доменного производства;
2. увеличение объема продаж неосновных видов продукции;
3. повышение квалификации работников на всех уровнях;
4. повышение качества выпускаемой продукции, улучшение процессов контроля качества продукции и сырья;
5. снижение производственных затрат, внедрение технологий и осуществление инвестиций, направленных на снижение себестоимости.
6. улучшение экологической обстановки на предприятии и прилегающих территориях за счет за счет мероприятий по совершенствованию технологии эксплуатации агрегатов.

Отчет совета директоров о результатах развития по приоритетным направлениям деятельности Общества

Производство

В 2020 году объемы производства основных видов продукции на ПАО «КМЗ» составили:

- чугуна – 345,46 тыс. т, в том числе 71,18 тыс. т литейного и 274,28 тыс. т передельного. Производство чугуна по отношению к 2019 году выросло на 55%. Из общего количества передельного чугуна более 30% составил чугун высокого качества – нодулярный и полунодулярный;
- ферромарганца – 61,62 тыс. т. Снижение объема производства к уровню 2019 года составило 25,1%. В общем объеме ферромарганца выплавлено 60,77 тыс. т ферромарганца марки ФМн-78.

Объем производства товарной продукции в ценах реализации составил 13 172,1 млн. руб., в т.ч.:

- чугуна

8 136,5 млн. руб.;

- ферромарганец	4 498,3 млн. руб.;
- чугунное литье	120,7 млн. руб.;
- продукция цеха по переработке вторичных материалов	150,3 млн. руб.;
- теплоэнергия	249,5 млн. руб.;
- прочая реализация	17,0 млн. руб.

В структуре произведенной товарной продукции доля чугуна и ферромарганца составляет 95,92%, доля производства чугуна дробленого и щебня шлакового – 1,14%, теплоэнергии – 1,89%, прочей продукции – 1,04%.

Таблица 7. Объемы производства продукции на ПАО «КМЗ» в 2019 году

Наименование	Ед. изм.	2020	2019	Абсолютное отклонение	Прирост
1	2	3	4	5 (ст.3-ст.4)	6 (ст.5/ст.4)
Объем производства чугуна	тонн	345 458	222 892	122 566	54,99%
в том числе: литейный	тонн	71 178	75 009	-3 831	-5,11%
передельный	тонн	274 280	147 883	126 397	85,47%
Объем производства ферромарганца	тонн	61 610	82 876	-21 266	-25,66%
Выработка электроэнергии	тыс. кВт-ч	122 424	124 088	-1 664	-1,34%
Производство литейной продукции	тонн	2 013	2 728	-715	-26,21%
<i>Производство побочной продукции</i>					
- ЧЛДШ	тонн	4 958	2 051	2 907	141,73%
- МОД	тонн	2 191	800	1 391	173,85%
- щебень шлаковый	тонн	116 826	100 903	15 923	15,78%

Среднесуточное производство по печам в 2020 году распределилось следующим образом:

Таблица 8. Среднесуточный объем производства по печам в 2020 году (в период работы печей)

Доменная печь	Среднесуточный объем, т/сутки
ДП №2 (ферромарганец)	182
ДП №3 (чугун)	973
ДП №3 (ферромарганец)	-

Продажи

Объем продаж товарного чугуна ПАО «КМЗ» в 2020 году составил 331 506 т, что на 111 205 т (50,5%) больше, чем в 2019 году. Объем продаж ферромарганца составил 61 574 т, что на 25 952 т (29,7%) меньше показателя 2019 года.

Таблица 9. Динамика объемов продаж товарной продукции ПАО «КМЗ»

Показатели	2014 г.	2015 г.	2016 г.	2017 г.	2018 г.	2019 г.	2020 г.
Чугун	493 700	471 424	360 631	294 175	274 576	220 301	331 506
Ферромарганец	67 646	55 920	55 703	63 579	64 953	87 526	61 574

Выручка от реализации основной продукции в 2020 году составила 12 223,2 млн. руб., что на 239,15 млн.руб. уровня 2019 года.

Выручка от реализации неосновных видов продукции и неликвидов в 2020 году составила 394,6 млн. руб., что на 45,8 млн. руб. больше уровня 2019 года.

В 4 квартале 2020 года года ПАО «КМЗ» перешел на давальческую переработку окатышей. Выручка от реализации услуг по переработке составила 972,7 млн.руб.

Выручка от реализации коммунальных и прочих услуг в 2020 году составила 270,03 млн. руб., что на 1,83 млн. руб. больше, чем в 2019 году. Отпуск теплотенергии сторонним потребителям в 2020 году составил 148,3 тыс. Гкал.

В 2020 году ПАО «КМЗ» получило 1 468,82 млн. рублей выручки от реализации продукции других производителей.

Динамика изменения цен на готовую продукцию в 2020 году по отношению к уровню 2019 года (среднегодовая):

- чугун литейный - 9,7%;
- чугун передельный - 5,7%;
- ферромарганец + 3,0%.

Себестоимость продукции

В общей структуре себестоимости предприятия материальные затраты занимают 87,53%. В 2020 году полная структура себестоимости продукции ПАО «КМЗ» по элементам затрат сложилась следующим образом:

Топливо	36,85 %
Сырье и материалы	46,34 %
Электроэнергия (со стороны)	0,01 %
Работы и услуги производственного характера	4,34 %
Итого материальные затраты	87,53 %
Трудозатраты, включая ЕСН	9,59 %
Амортизация	2,20 %
Прочие расходы	0,68 %
ИТОГО	100,00 %

Доля материальных затрат в 2020 году (87,53%) по сравнению с 2019 годом уменьшилась на 1,33%. Снижение доли переменных затрат обусловлено тем, что в 2020 году произошло значительное снижение цен на основные виды сырья. В структуре материальных затрат доля сырья и материалов уменьшилась с 50,44% в 2019 году до 46,34% в 2020 году, а доля топлива увеличилась с 35,47% до 36,85%.

Доля затрат на оплату труда (с учетом социальных отчислений во внебюджетные фонды) выросла с 8,80% до 9,59%. Доли амортизации и прочих затрат в 2020 году составили 2,88% против 2,34% в 2019 году. Доля условно-постоянных расходов выросла в результате роста коммерческих расходов, начисленной амортизации и роста ФЗП.

Цена кокса в 2020 году снизилась на 21,9%, цена окатышей снизилась на 7,1%, средняя цена марганцевого сырья снизилась на 18,7%.

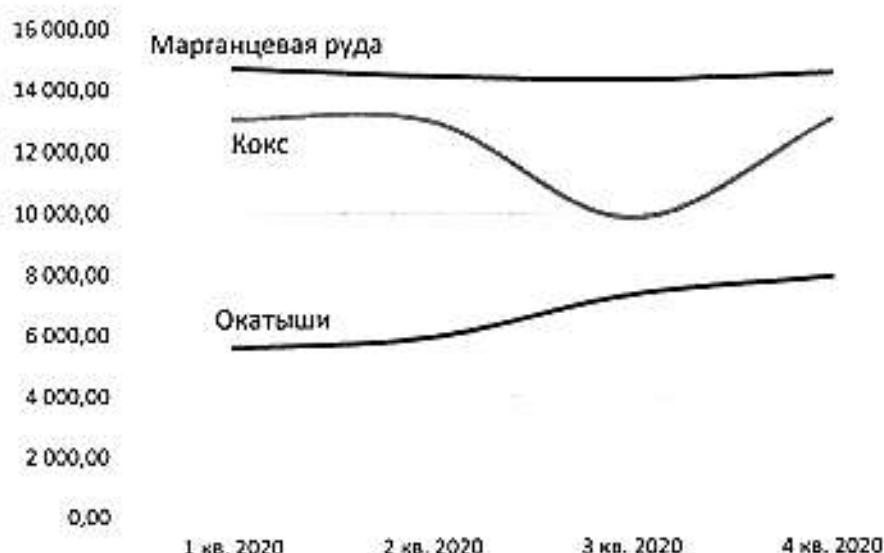
- средняя цена кокса в 2020 году – 12 204 руб./т (в 2019 г. – 15 627 руб./т);
- средняя цена окатышей в 2020 году – 6 837 руб./т (в 2019 г. – 7 363 руб./т);
- средняя цена марганцевого сырья в 2020 году – 14 444 руб./т (в 2019 году – 17 770 руб./т).

Динамика средних цен на сырье на базисе СРТ ст. Ясная Поляна представлена в следующей таблице.

Таблица 10. Динамика цен на сырье в течение 2020 года (в рублях)

Сырье	1 кв. 2020	2 кв. 2020	3 кв. 2020	4 кв. 2020
Окатыши	5 581,46	5 935,46	7 317,27	7 897,39
Марганцевая руда	14 705,38	14 442,64	14 318,96	14 506,44
Кокс	13 068,93	12 960,65	9 838,82	13 014,90

Рисунок 9. Динамика цен на сырье в 2020 году



Величина общехозяйственных расходов составила в 2020 году 299,5 млн. руб., в

т.ч.:

- заработная плата подразделений, не связанных с производством готовой продукции (с ЕСН)	250,6 млн. руб. (83,7%);
- налог на землю	19,7 млн. руб. (6,6%);
- услуги сторонних организаций	10,8 млн. руб. (3,6%);
- содержание и ремонт основных средств	2,7 млн. руб. (0,9%);
- прочие расходы	15,7 млн. руб. (5,2%).

К уровню 2019 года общехозяйственные расходы увеличились на 35,9 млн. руб.,

из них:

- увеличение расходов на зарплату подразделений, не связанных с производством готовой продукции (с ЕСН)	35,7 млн. руб.;
- увеличение расходов на материалы	0,2 млн. руб.;
- уменьшение расходов на услуги сторонних организаций	-2,4 млн. руб.;
- увеличение прочих расходов	2,4 млн. руб.

Простоев доменных печей по причине отсутствия сырья и кокса в 2020 году не было.

Кадровая, социальная политика, отношения с государственными органами

В 2020 году руководство предприятия осуществляло конкретные меры по повышению эффективности работы предприятия, совершенствованию производственных отношений, стиля и методов работы с кадрами, что в значительной степени способствовало выполнению производственной программы и дальнейшему развитию предприятия.

Фактический фонд заработной платы за 2020 год составил 873,5 млн. руб. (в 2019г. – 854,6 млн. руб.). Увеличение ФЗП по итогам 2020 года – 2,2 %, произошло за счет увеличения заработной платы работникам завода. В 2020 году повышена заработная плата 729 работникам завода в среднем на 8,9 %.

Фактическая среднесписочная численность всего персонала за 2020 год составила 1732 человека, (в 2019г.- 1783 чел.). Структура численности:

Таблица 11. Структура численности персонала ПАО «КМЗ» в 2020 году

Категория	Численность, чел.	Доля в общей численности, %
рабочие	1335	77,1
руководители	205	11,8
специалисты	173	10,0
служащие	19	1,1
Всего	1732	100%

По сравнению с 2019 годом среднесписочная численность уменьшилась на 51 человека (2,9%). Уменьшение численности произошло за счет естественного движения кадров.

Фактическая средняя заработная плата по предприятию в 2020 году составила 42027,9 руб. (в 2019 г.– 39942,8,0 руб.). Рост – 5,2%.

В 2020 году доля работников с высшим профессиональным образованием составила 20,1%, со средним профессиональным образованием – 22,9% от общего числа работающих. Два руководителя имеют степень кандидата наук. Средний возраст руководителей составляет 50 лет, специалистов – 46 лет, служащих – 49 лет, рабочих – 46 лет.

Большое внимание уделяется благотворительности. Предприятие постоянно оказывает помощь ветеранам войны и труда, детским домам и школам, храмам и церквям, поддерживает развитие спорта и творческие коллективы. На цели благотворительности предприятием в 2020 году выделено 4,7 млн. руб.

Предприятием своевременно производятся отчисления по налогам и сборам в бюджеты всех уровней.

Анализ годовой бухгалтерской отчетности

В 2020 году выручка ПАО «КМЗ» составила 15 203 140 тыс. руб. без НДС, что выше аналогичного показателя 2019 года на 2,56%. Себестоимость продаж основной продукции за 2020 год увеличилась по сравнению с 2019 годом на 1,77%, составив 13 986 595 тыс. руб. против 13 742 836 тыс. руб.

Значение показателя валовой прибыли в 2020 году составило 1 216 545 тыс. руб. против 1 081 088 тыс. руб. в 2019 году.

Таблица 12. Отчет о финансовых результатах

(тыс. руб.)

Показатель	Код строки	2020	2019	Темп прироста, %
1	2	3	4	5 [(ст.3-ст.4)/ст.4]
Выручка, в т.ч.	2110	15 203 140	14 823 924	2,56%
от продажи продукции	2111	12 947 351	11 455 753	13,02%
от продажи товаров	2112	2 255 789	2 255 789	0,00%
Себестоимость продаж, в т.ч.	2120	-13 986 595	-13 742 836	1,77%
себестоимость продукции	2121	-11 559 670	-11 455 753	0,91%
себестоимость товаров	2122	-2 218 735	-2 218 735	0,00%
Валовая прибыль (убыток)	2100	1 216 545	1 081 088	12,53%
Коммерческие расходы	2210	-548 688	-353 292	55,31%
Управленческие расходы	2220	-299 512	-263 638	13,61%
Прибыль (убыток) от продаж	2200	368 345	464 158	-20,64%
Прочие доходы и расходы				

Проценты к получению	2320	1 746	1 633	6,92%
Проценты к уплате	2330	-142 076	-252 737	-43,79%
Прочие доходы	2340	6 147 723	7 350 230	-16,36%
Прочие расходы	2350	-6 437 887	-7 181 101	-10,35%
Прибыль (убыток) до налогообложения	2300	-62 149	382 183	-116,26%
Налог на прибыль	2410	12 269	-78 307	-115,67%
в т.ч.				
текущий налог на прибыль	2411	-87 288	-8 701	903,20%
отложенный налог на прибыль	2412	95 557	-69 606	-237,28%
Прочее	2460	-598	-1	59700,00%
Чистая прибыль (убыток)	2400	-50 478	303 875	-116,61%

Валюта бухгалтерского баланса по состоянию на 31.12.2020 г. составила

7 558 141 тыс. руб. и уменьшилась по сравнению с прошлым годом на 17,93 % (в абсолютном выражении – на 1 651 332 тыс. руб.).

Величина внеоборотных активов увеличилась на 3,15% (в абсолютном выражении – на 97 621 тыс. руб.). Увеличение произошло за счёт изменения стоимости основных средств в результате доработки, оборудования и реконструкции объектов основных средств, а также за счет изменения стоимости внеоборотных активов.

Величина оборотных активов уменьшилась на 28,6% (в абсолютном выражении – на 1 748 953 тыс. руб.). При этом структура оборотных активов изменилась следующим образом:

1. Размер запасов снизился на 1 811 629 тыс. руб. (на 48,23%), при этом доля запасов в общем размере оборотных активов снизилась на 16,89%. Уменьшение запасов обусловлено:
 - сокращением запасов сырья в результате снижения остатков сырья на складе и их стоимости;
 - сокращением складских остатков готовой продукции.
2. Сумма НДС по приобретенным ценностям уменьшилась на 88 832 тыс. руб. (99,68%).
3. Размер дебиторской задолженности незначительно увеличился (на 18 158 тыс.руб. или на 0,82%). При этом доля дебиторской задолженности выросла на 14,99%.
4. Остатки денежных средств выросли на 107 432 тыс. руб. (на 338,60%), в результате доля денежных средств в общем размере оборотных активов увеличилась на 2,67%.

Таблица 13. Бухгалтерский баланс на 31 декабря 2020 года

(тыс руб.)

БАЛАНС	Код	На конец отчетного периода	Структура, %	На начало отчетного периода	Структура, %	Абсолютное отклонение	Темп прироста, %
АКТИВ							
I. ВНЕОБОРОТНЫЕ АКТИВЫ							
Нематериальные активы	1110	0	0,00%	0	0,00%	0	-
Основные средства	1150	2 721 965	85,28%	2 725 214	88,07%	-3 249	-0,12%
Здания и сооружения		1 969 823	72,37%	1 946 190	71,41%	23 633	1,21%
Машины и оборудование		698 529	25,68%	662 622	24,31%	35 907	5,42%
Прочее		56 863	2,09%	116 402	4,27%	-59 539	-51,15%
Доходные вложения в материальные ценности	1160	0	0,00%	0	0,00%	0	-

БАЛАНС	Код	На конец отчетного периода	Структура, %	На начало отчетного периода	Структура, %	Абсолютное отклонение	Темп прироста, %
Финансовые вложения	1170	100	0,003%	100	0,00%	0	0,00%
Отложенные налоговые активы	1180	0	0,00%	0	0,00%	0	-
Прочие внеоборотные активы	1190	469 758	14,72%	368 888	11,92%	100 870	27,34%
Итого по разделу I	1100	3 191 823	42,23%	3 094 202	33,60%	97 621	3,15%
II. ОБОРОТНЫЕ АКТИВЫ							
Запасы	1210	1 944 843	44,54%	3 756 472	61,43%	-1 811 629	-48,23%
Сырье и материалы (10, 12, 13, 16)		1 416 303	72,82%	2 281 964	60,75%	-865 661	-37,93%
Незавершенное производство (20, 21, 23, 29, 30, 36, 44)		26 011	1,34%	46 670	1,24%	-20 659	-44,27%
Готовая продукция и товары для перепродажи (43, 40, 41)		308 029	15,84%	1 383 408	36,83%	-1 075 379	-77,73%
Товары отгруженные (45)		194 263	9,99%	44 252	1,18%	150 011	338,99%
Расходы будущих периодов (31)		237	0,01%	178	0,00%	59	33,33%
Налог на добавленную стоимость по приобретенным ценностям	1220	282	0,01%	89 114	1,46%	-88 832	-99,68%
Дебиторская задолженность	1230	2 243 565	51,38%	2 225 407	36,39%	18 158	0,82%
покупатели и заказчики (62, 76, 82)		2 184 661	97,37%	2 058 543	92,50%	126 118	6,13%
авансы выданные		38 398	1,71%	30 778	1,38%	7 620	24,76%
прочие дебиторы		20 506	0,91%	136 086	6,12%	-115 580	-84,93%
Финансовые вложения	1240	0	0,00%	0	0,00%	0	-
Денежные средства	1250	139 160	3,19%	31 728	0,52%	107 432	338,60%
Прочие оборотные активы	1260	38 468	0,88%	12 550	0,21%	25 918	206,52%
Итого по разделу II	1200	4 366 318	57,77%	6 115 271	66,40%	-1 748 953	-28,60%
БАЛАНС	1600	7 558 141	100,00%	9 209 473	100,00%	-1 651 332	-17,93%
ПАССИВ							
III. КАПИТАЛ И РЕЗЕРВЫ 6							
Уставный капитал (складочный капитал, уставный фонд, вклады товарищей)	1310	28 473	0,84%	28 473	0,83%	0	0,00%
Собственные акции, выкупленные у акционеров	1320	0	0,00%	0	0,00%	0	-
Переоценка внеоборотных активов	1340	565 645	16,70%	566 257	16,48%	-612	-0,11%

БАЛАНС	Код	На конец отчетного периода	Структура, %	На начало отчетного периода	Структура, %	Абсолютное отклонение	Темп прироста, %
Добавочный капитал (без переоценки)	1350	1 671 754	49,37%	1 671 754	48,64%	0	0,00%
Резервный капитал	1360	1 424	0,04%	1 424	0,04%	0	0,00%
Нераспределенная прибыль (непокрытый убыток)	1370	1 119 124	33,05%	1 168 990	34,01%	-49 866	-4,27%
Итого по разделу III	1300	3 386 420	44,80%	3 436 898	37,32%	-50 478	-1,47%
IV. ДОЛГОСРОЧНЫЕ ОБЯЗАТЕЛЬСТВА							
Заемные средства	1410	362 729	56,35%	662 903	63,78%	-300 174	-45,28%
Отложенные налоговые обязательства	1420	280 960	43,65%	376 517	36,22%	-95 557	-25,38%
Резервы под условные обязательства	1430	0	0,00%	0	0,00%	0	-
Прочие обязательства	1450	0	0,00%	0	0,00%	0	-
Итого по разделу IV	1400	643 689	6,52%	1 039 420	11,29%	-395 731	-38,07%
V. КРАТКОСРОЧНЫЕ ОБЯЗАТЕЛЬСТВА							
Заемные средства	1510	1 468 007	41,61%	2 718 171	57,43%	-1 250 164	-45,99%
Кредиторская задолженность	1520	1 972 865	55,92%	1 952 008	41,24%	20 857	1,07%
поставщики и подрядчики (60, 76)		1 685 070	85,41%	1 676 340	85,86%	8 730	0,52%
задолженность перед персоналом организации (70)		21 962	1,11%	36 505	1,87%	-14 543	-39,84%
задолженность перед государственными ВБФ (69)		21 684	1,10%	21 644	1,11%	40	0,18%
задолженность по налогам и сборам		49 508	2,51%	24 489	1,25%	25 019	102,16%
авансы полученные		192 468	9,76%	191 080	9,79%	1 388	0,73%
прочие кредиторы		2 173	0,11%	1 950	0,10%	223	11,44%
Доходы будущих периодов (63)	1530	0	0,00%	0	0,00%	0	-
Резервы предстоящих расходов/ Оценочные обязательства	1540	87 160	2,47%	62 976	1,33%	24 184	38,40%
Прочие обязательства	1550	0	0,00%	0	0,00%	0	-
Итого по разделу V	1500	3 528 032	46,68%	4 733 155	51,39%	-1 205 123	-25,46%
БАЛАНС	1700	7 558 141	100,00%	9 209 473	100,00%	-1 651 332	-17,93%

В структуре пассивов предприятия произошли следующие изменения:

Собственный капитал уменьшился на 50 478 тыс. руб. (1,47%), что связано с покрытием убытка нераспределенной прибылью прошлых лет.

Долгосрочные обязательства уменьшились на 395 731 тыс. руб. (38,07%), что связано со снижением размера кредитного портфеля.

Краткосрочные обязательства уменьшились на 1 205 123 тыс. руб. (25,46%). Динамика обусловлена снижением размера кредитного портфеля, а также снижением задолженности перед персоналом по оплате труда в связи с досрочной выплатой части заработной платы.

Основные финансовые коэффициенты работы предприятия по итогам работы в 2020 году выглядят следующим образом.

1. Рентабельность продаж за 2020 год составила **2,42%**, что на 0,71% ниже аналогичного показателя за 2019 год и обусловлено уменьшением прибыли от продаж в результате роста коммерческих и управленческих расходов.

Рост коммерческих расходов связан с:

- ростом затрат по аренде вагонов и жд тарифов в связи с увеличением объемов отгрузок;
- в связи с тем, что ОАО «РЖД» ограничило транзит через порт Клайпеда, ПАО «КМЗ» перешло на работу с российскими портами (вырос объем реализации с фрахтованием судов, что привело к дополнительным расходам).

Рост управленческих расходов связан с ростом ФЗП и увеличением затрат на средства индивидуальной защиты в рамках борьбы с короновирусной инфекцией.

2. Коэффициент оборачиваемости оборотных активов в 2020 году составил **3,48** против **2,42** в 2019 году. Динамика данного показателя обусловлена снижением размера оборотных активов в результате снижения запасов.

3. Коэффициент оборачиваемости запасов по итогам 2020 года составил **5,33** (по сравнению с **3,94** в 2019 году). **Значение показателя фондоотдачи (коэффициента оборачиваемости основных средств)** по итогам 2020 года составило **5,58** против **5,66** в 2019 году. Динамика данных показателей обусловлена ростом выручки от реализации продукции и снижением запасов.

4. Значение коэффициента автономии по итогам 2020 года составило **0,45**, в 2019 году аналогичный показатель составлял **0,37**, что говорит о росте доли собственных средств в балансе.

5. Коэффициент текущей ликвидности в 2020 году составил **1,24** (против **1,29** в 2019 году), что связано со снижением оборотных активов ПАО «КМЗ».

6. Коэффициент критической ликвидности – **0,69** в 2020 году (против **0,48** в 2019 году), что связано со снижением размера кредитного портфеля, а также увеличением остатка денежных средств.

Информация об объеме использованных Обществом в отчетном году видов энергетических ресурсов

В 2020 году ПАО «КМЗ» использовало в процессе своей хозяйственной деятельности следующие энергетические ресурсы:

Таблица 14. Приобретение энергетических ресурсов в 2020 году

Вид ресурса	Ед. изм.	Количество	Сумма, тыс. руб. без НДС
Кокс	т	310 124	3 935 781
Природный газ	тыс. м ³	93 861	531 339
Дизтопливо	л	1 039 076	36 095
Бензин	л	152 138	5 470
Питьевая вода	м ³	179 124	4 183
Электроэнергия	тыс. кВт-ч	84	548
Итого	-	-	4 513 417

Основную часть электроэнергии и теплотворную для собственного потребления ПАО «КМЗ» вырабатывает самостоятельно.

Основные задачи и перспективы развития Общества

В 2020 году на ПАО «КМЗ» проведено большое количество мероприятий по капитальным ремонтам в соответствии с намеченной программой развития завода.

Общий объем затрат на капитальные ремонты, капитальное строительство и инвестиции в развитие производства в 2020 году составил 358,28 млн. руб. с НДС, в том числе:

- затраты по доменному цеху (ремонт доменных печей, воздухонагревателей, разливающих машин и пр.) - 242,67 млн. руб.;
- затраты по ТЭЦ-ПВС (ремонт котлоагрегатов БКЗ, турбогенератора) - 26,62 млн. руб.;
- затраты по железнодорожному цеху (ремонт путей, тепловозов и пр.) - 65,93 млн. руб.

В доменном цехе:

Выполнены:

- капитальный ремонт III-го разряда ДП №2;
- капитальный ремонт II-го разряда ВН №4 ДП №1;
- капитальный ремонт III-го разряда ВН №12 ДП №3;
- приобретение шлаковозных чаш объемом 16 м³ в количестве 4 шт.;

В стадии реализации капитальный ремонт разливающей машины №2 со 100% заменой м/конструкций. Завершение в 2021г.

В железнодорожном цехе:

- заменены участки верхнего строения ж/д путей инв. №№ 30026, 30027, 30031, 30034, 30040, 30075;

Выполнены:

- капитальный ремонт ж/д путепровода через Орловское шоссе с заменой ВСП. Также выполнен ремонт подвижного состава:
- ремонт тепловоза ТГМ-6Д № 0384 в объеме ТР-3;
- ремонт локомотива ТЭМ-2М №111 в объеме ТР-1;
- ремонт локомотива ТЭМ-2М №257 в объеме ТР-1;
- ремонт тепловоза ТЭМ-2М № 103 в объеме ТР-3 с дополнительными работами;

- покупка тепловоза ТГМ-6Д взамен ТЭМ-9 № 0011;
- покупка тепловоза ТГМ6Д взамен ТГМ-6Д № 0025;

В ТЭЦ-ПВС:

Выполнены:

- замена трубопровода сетевой воды (теплотрасса) на г. Тулу;
- замена деаэратора №4 электростанции ТЭЦ ПВС;
- замена питательного насоса №1 ТЭЦ-ПВС;
- капитальный ремонт турбогенератора ТГ №1;
- капитальный ремонт электрокомпрессора К-250 №3;
- ремонт кровли здания химводоочистки ТЭЦ-ПВС;

На участке ПОФ и ПЛ выполнен капитальный ремонт преобразователя ТПЧ1200 сталеплавильного комплекса ИСТ 2.0/1.0;

Для АТЦ приобретен новый АГП (автогидроподъемник).

В газовом цехе в стадии завершения работы по замене площадок обслуживания скрубберов № 3,4, а также монтаж лотка оборотной воды от СВД ДП-3.

ПАО «КМЗ» своими главными приоритетами в развитии считает постоянное совершенствование и модернизацию производства, внедрение инновационных технологий, направленных не только на повышение качества продукции, увеличение объемов производства и прибыли, но и улучшение экологической обстановки.

В 2021 году ПАО «КМЗ» планирует следовать выбранной стратегии развития, основой которой являются:

1. Кадровая и социальная политика, направленная на сохранение квалифицированных кадров.
2. Повышение эффективности производства за счет использования всех имеющихся ресурсов, получение максимальной отдачи от уже осуществленных инвестиций – снижение норм расхода сырья в доменном производстве.
3. Продолжение инвестиционной политики.

Отчет о выплате объявленных (начисленных) дивидендов по акциям Общества

В 2020 году дивиденды по акциям Общества за 2019 год не объявлялись и не выплачивались.

Рекомендации совета директоров по распределению прибыли и убытков и выплате дивидендов по результатам 2020 года

убытков и выплате дивидендов по результатам 2020 года

Рекомендовать годовому общему собранию акционеров утвердить следующее распределение прибыли (убытка) Общества по результатам 2020 года:

1. Принять решение не выплачивать дивиденды по акциям Общества.
2. Покрыть убытки 2020 года в сумме 50 478 тыс. руб. нераспределенной прибылью прошлых лет.

Рекомендовать собранию акционеров предоставить полномочия генеральному директору Общества по осуществлению расходов непроизводственного характера,

относимых за счет прибыли (на социальные выплаты и затраты, благотворительность и др.), в следующем размере:

- в 2021 году – *30 млн. рублей;*
- в первом полугодии 2022 года – *15 млн. рублей.*

Описание основных факторов риска, связанных с деятельностью Общества

Отраслевые риски

Металлургическая отрасль играет одну из ключевых ролей в современной экономике. Сегодня ни одна отрасль промышленности не обходится без продукции металлургических предприятий. Основными целями металлургии завтрашнего дня являются динамичное развитие, использование новейших технологий, повышение эффективности и конкурентоспособности. Для реализации вышеперечисленных задач разработан целый ряд мер, включающих в себя государственные программы, призванные эффективно использовать имеющийся потенциал и привлекать финансовые средства для технического переоснащения предприятий отрасли.

Для ПАО «КМЗ» как для крупного производственного предприятия, осуществляющего хозяйственную деятельность на внутреннем и внешнем рынках, присущи известные риски, аналогичные для большинства компаний. К наиболее значимым отраслевым рискам следует отнести:

- наличие большого количества конкурентов;
- низкую платежеспособность ряда потребителей;
- рост цен на сырье и кокс;
- снижение спроса на продукцию в связи со спадом производства в различных отраслях экономики;
- цикличность спроса на продукцию черной металлургии.

Для снижения и устранения рисков в случае неблагоприятного развития ситуации в отрасли, повышения конкурентоспособности, увеличения объемов производства и доли рынка ПАО «КМЗ» рассматривает следующие стратегические шаги:

- привлечение инвестиций для совершенствования технологии производства;
- оптимизация структуры производственных затрат, снижение накладных расходов;
- повышение эффективности системы обеспечения материально-техническими ресурсами;
- поставка продукции на экспорт;
- поиск новых рыночных сегментов;
- более эффективное использование производственных мощностей предприятия;
- оптимизация сбытовой политики, выражающейся в опережающих темпах роста цен на продукцию по сравнению с темпами роста затрат на сырье, основные материалы и топливо;
- расширение применения энергосберегающих технологий, использование собственных источников энергии;
- заключение долгосрочных договоров с поставщиками сырья и услуг;

- заключение долгосрочных договоров с потребителями товаров и услуг предприятия;
- оптимизация логистики поставок продукции;
- максимальное удовлетворение всех требований потребителей к продукции завода с целью опережения действий конкурентов.

Наличие отраслевых рисков не будет иметь заметного негативного влияния на деятельность Общества и на возможность исполнения им обязательств по ценным бумагам. ПАО «КМЗ» учитывает прогнозы по изменению конъюнктуры рынка и нивелирует отраслевые риски в процессе управления и планирования производства. Благодаря привлечению инвестиций и модернизации производства, гибкой производственной политике, возможности быстро перенастраивать производство на выпуск наиболее востребованных видов продукции, а также постоянному снижению накладных расходов предприятие успешно преодолевает негативные последствия экономического кризиса.

Страновые и региональные риски

ПАО «КМЗ» зарегистрировано в качестве налогоплательщика и осуществляет свою деятельность в городе Туле (Россия, Центральный федеральный округ). Тульская область расположена в Центральной части европейской территории России на пересечении мощных транспортных потоков, обладает развитой инфраструктурой, высоким научно-техническим, производственным и природно-ресурсным потенциалом. Тула является экономически стабильным регионом.

В настоящее время в российской экономике существуют риски, связанные с сохраняющейся ее зависимостью от мировой конъюнктуры, высоким износом инфраструктуры. Риски, влияющие на деятельность ПАО «КМЗ», связанные с политической и экономической ситуацией в стране:

- увеличение налога на акционерные компании;
- завышение тарифной политики производителей сырья;
- увеличение таможенных пошлин на экспорт чугуна;
- повышение тарифов на ж/д перевозки, на энергоносители;
- замедление темпов внутреннего экономического развития.

Географические особенности области таковы, что она не подвержена стихийным бедствиям (в т.ч. ураганы, наводнения, землетрясения и т.д.), находится в центральной части Российской Федерации, где наиболее развитое транспортное сообщение. Тула связана автомобильными, железнодорожными и воздушными путями со всеми регионами России, а также мира, что совершенно исключает риск возможного прекращения транспортного сообщения в связи с удаленностью или труднодоступностью города.

Экономика Тульской области – развивающийся многоотраслевой комплекс, который специализируется на сложном и точном машиностроении, химической промышленности, черной металлургии, производстве пищевой продукции, строительных материалов. Тульская область имеет предпосылки для вложения инвестиций в оборонно-промышленный комплекс, черную и цветную металлургию, химическую промышленность, машиностроение, а также производство сельхозпродукции и продуктов питания. Близость Москвы усиливает экономические преимущества региона.

Риск военного конфликта в стране и регионе может оказать на деятельность ПАО «КМЗ» значительное влияние, но риск его возникновения незначительный. Риск введения чрезвычайного положения, в стране и регионе может оказать на

деятельность ПАО «КМЗ» влияние, но риск его возникновения незначительный. Риск забастовок в стране и регионе ПАО «КМЗ» рассматривает как возможный, однако значительное влияние указанный риск может оказать на Общество в случае его возникновения непосредственно у ПАО «КМЗ», его крупнейших поставщиков, значительной доли потребителей или на транспортной инфраструктуре, обслуживающей его поставки. Планирование деятельности Общества в случае возникновения военных конфликтов, введения чрезвычайного положения, забастовок, как на территории страны, так и в отдельных регионах, будет осуществляться в режиме реального времени с мгновенными реакциями ПАО «КМЗ» на возникновение радикальных изменений. Риски серьезных изменений погодных условий и наступления стихийных действий оцениваются Обществом как незначительные и не способные повлиять на деятельность ПАО «КМЗ». Риск нарушения транспортного сообщения ввиду возможного ухудшения погодных условий также является минимальным. Более значимым видится влияние такого фактора, как недостаточная пропускная способность транспортной инфраструктуры Российской Федерации, в том числе нехватка железнодорожных веток, вагонов, а также плохая подготовка вагонов, подаваемых под погрузку.

Финансовые риски

Валютный риск

Источниками валютных рисков для ПАО «КМЗ», осуществляющего экспортные поставки продукции, могут быть колебания обменных курсов валют, причем финансовые потери при реализации у предприятия возникают в случае снижения курсов доллара и евро по отношению к рублю.

Цены на сырье (окатыши и марганцевую руду) зависят от индексов независимых международных изданий и курса доллара США, в связи с чем рост курсов валют может оказать существенное влияние на стоимость сырья.

В связи с тем, что Общество осуществляет привлечение финансовых ресурсов, в том числе и в валюте, отличной от валюты РФ, возникают валютные риски, связанные с финансовой деятельностью ПАО «КМЗ». Для снижения таких рисков ПАО «КМЗ» привлекает заемные средства с учетом поступлений от операционной деятельности в иностранной валюте. Привлечение заемных средств как в валюте, так и в рублях позволяет своевременно реагировать на складывающуюся конъюнктуру рынка заемного капитала.

В 2020 году произошел значительный рост курсов основных мировых валют относительно российского рубля. На 31 декабря 2020 года курс доллара составил 73,8757 рублей (на 1 января 2020 года – 61,9057 рублей), курс евро – 90,6824 рублей (на 1 января 2020 года – 69,3777 рублей). Максимальные значения в 2020 году курсов валют составили: курс доллара – 88,8815 рублей; курс евро – 93,757 рублей. Значительные колебания валютного курса повлияли как на экономику России в целом, так и на деятельность эмитента. Рост курсов в 2020 году привел к возникновению отрицательных курсовых разниц.

Вероятность дальнейшего изменения курса национальной валюты сохраняется, и в таком случае затраты и обязательства ПАО «КМЗ» могут измениться в рублевом выражении, что, в свою очередь, может отразиться на результате деятельности Общества. В результате колебаний валютных курсов финансовые результаты ПАО «КМЗ», связанные с расчетами в иностранной валюте, а также денежными средствами, номинированными в иностранной валюте, могут быть переоценены с отрицательным эффектом.

Снижению валютных рисков способствуют стабильные и долговременные отношения с иностранными партнерами – покупателями продукции ПАО «КМЗ», основанные на соблюдении баланса взаимных интересов.

Процентные ставки

Для финансирования оборотного капитала ПАО «КМЗ» привлекает заемные средства, следовательно, существуют риски, связанные с изменением процентных ставок.

Повышение ставок по действующим кредитным договорам и вновь привлекаемым кредитным ресурсам может привести к незапланированному увеличению затрат ПАО «КМЗ», связанных с увеличением расходов по обслуживанию кредитного долга.

Уменьшение процентных ставок приведет к экономии средств по обслуживанию кредитного долга, что позволит направить высвобожденные денежные средства на погашение части кредитного долга. Что, в свою очередь, приведет к уменьшению задолженности по кредитам и уменьшению стоимости обслуживания долга.

Для снижения риска изменения процентных ставок Обществом проводятся мероприятия по оптимизации структуры долгового портфеля и снижению затрат на его обслуживание, в том числе через привлечение кредитов и займов с пониженной процентной ставкой, а также кредитов со ставками, базирующимися на различных видах межбанковских ставок. Применение данных мер позволит ПАО «КМЗ» своевременно отреагировать на складывающуюся конъюнктуру рынка и тем самым оптимизировать расходы по обслуживанию долга.

Инфляция

Инфляционный риск – это риск того, что при росте инфляции получаемые денежные доходы обесцениваются с точки зрения реальной покупательной способности, а также подвергаются обесценению денежные средства на счетах предприятия.

При существенном изменении инфляции ключевым фактором является временной интервал между фиксацией цены на товар и фактическим осуществлением расчетов за него. Для ПАО «КМЗ» сроки расчетов с покупателями и заказчиками, как правило, невелики, и возможные инфляционные скачки не могут вызвать существенных финансовых потерь в средне- и долгосрочной перспективе.

Активы предприятия в виде остатков на счетах также невелики по отношению к валюте баланса, что снижает негативное воздействие инфляции на финансовый результат деятельности предприятия.

Правовые риски

Деятельность ПАО «КМЗ» подвержена рискам изменения режима нормативно-правового регулирования по следующим направлениям:

- валютное законодательство (в части регулирования деятельности по получению выручки в иностранной валюте);
- налоговое законодательство (в части изменения порядка налогообложения и ставок налогов);
- правила таможенного контроля и пошлин (в части регулирования реализации продукции ПАО «КМЗ» за пределами Российской Федерации, в том числе размера экспортных пошлин и прочих таможенных сборов);
- требования по лицензированию деятельности ПАО «КМЗ» (в части регулирования порядка лицензирования и продления существующих лицензий на

осуществление видов деятельности, прямо и косвенно связанных с основной деятельностью Общества).

ПАО «КМЗ» отслеживает все законодательные и нормативно-правовые акты в сфере налогообложения, валютного регулирования, таможенного контроля, лицензирования; своевременно реагирует на изменяющиеся требования законодательства с целью наиболее полного и адекватного их выполнения. В настоящее время вероятность кардинального изменения законодательства, ухудшающего положение ПАО «КМЗ», оценивается как низкая. По оценкам экспертов, проводимая Правительством РФ политика направлена на снижение налоговой нагрузки и уменьшение государственного влияния по вопросам, связанным с валютным регулированием, лицензированием, таможенным режимом.

Риск потери деловой репутации

В связи с тем, что ПАО «КМЗ» своевременно выполняет свои финансовые и иные обязательства перед контрагентами и иными лицами, риск потери деловой репутации отсутствует. Одним из ключевых конкурентных преимуществ, определяющих устойчивые позиции ПАО «КМЗ» на рынках сбыта, является доверие клиентов к высокому качеству продукции, устойчивому финансовому положению, надежности поставок и ответственному подходу при осуществлении предприятием своей деятельности.

Стратегические риски

ПАО «КМЗ» оценивает риски, связанные с принятием решений по стратегическим направлениям деятельности, как минимальные в связи с устойчивым положением на рынке, обусловленным, в том числе, конкурентным преимуществом Общества перед более крупными предприятиями отрасли, по сравнению с которыми Общество имеет возможность быстро перенастраивать оборудование на выполнение заказов малых и средних объемов в широком диапазоне марок чугуна.

ПАО «КМЗ» также оценивает риски отсутствия или обеспечения в неполном объеме необходимыми финансовыми, материально-техническими, людскими ресурсами и организационными мерами (управленческими решениями) как незначительные.

Риски, связанные с деятельностью ПАО «КМЗ»

Риски, связанные с деятельностью ПАО «КМЗ», которые могут в значительной степени повлиять на его финансово-хозяйственную деятельность, практически отсутствуют:

– ПАО «КМЗ» не участвует в судебных процессах, которые могут оказать существенное влияние на его деятельность;

– риски, связанные с невозможностью продлить действие лицензий на ведение основных видов деятельности ПАО «КМЗ», отсутствуют;

– ПАО «КМЗ» не несет ответственность по долгам третьих лиц, которые могут оказать существенное влияние на его деятельность;

– ПАО «КМЗ» имеет многолетнюю историю и большой опыт работы в сфере основной деятельности, надежные связи с поставщиками и покупателями продукции.

Перечень совершенных Обществом в отчетном году сделок, признаваемых в соответствии с Федеральным законом «Об

акционерных обществах» крупными сделками, а также иных сделок, на совершение которых в соответствии с уставом акционерного общества распространяется порядок одобрения крупных сделок

В 2020 году указанные сделки Обществом не совершались.

Перечень совершенных Обществом в отчетном году сделок, признаваемых в соответствии с Федеральным законом «Об акционерных обществах» сделками, в совершении которых имеется заинтересованность

В 2020 году указанные сделки Обществом не совершались.

Состав совета директоров Общества, включая информацию об изменениях в составе совета директоров, имевших место в отчетном году

Совет директоров Общества в соответствии с его Уставом состоит из 9 членов.

В период с 01.01.2020 г. по 13.08.2020 г. в Обществе действовал совет директоров в составе:

1. Брежнев Олег Владимирович
2. Губанов Валентин Игнатьевич
3. Евдокименко Олег Александрович
4. Капацкий Аркадий Николаевич
5. Киреев Сергей Владимирович
6. Кислых Михаил Юрьевич
7. Малахов Олег Геннадьевич
8. Минькова Анжелика Николаевна
9. Пятигоров Евгений Викторович

После проведения годового общего собрания акционеров 13.08.2020 г. состав совета директоров не изменился:

Очередное годовое собрание акционеров будет проведено в июне 2021 года.

Краткие биографические данные и информация о владении акциями Общества членов совета директоров:

№ п/п	Ф.И.О., год рождения, последнее место работы и должность, сведения об образовании, иные краткие биографические данные	Владение акциями Общества
1	Брежнев Олег Владимирович, 1953 г.р. Генеральный директор ОАО ФК "Акцепт-РК". Образование высшее. Окончил физико-технический факультет Днепропетровского государственного университета. Работал в Государственном НИИ авиационных систем. С 1995г. работает в финансовой сфере.	нет

№ п/п	Ф.И.О., год рождения, последнее место работы и должность, сведения об образовании, иные краткие биографические данные	Владение акциями Общества
2	Губанов Валентин Игнатьевич, 1934 г.р. Начальник управления технического аудита ПАО «КМЗ». Образование высшее, кандидат технических наук. Окончил Московский институт стали и сплавов по специальности "металлургия черных металлов", в 1975г. защитил кандидатскую диссертацию.	нет
3	Евдокименко Олег Александрович, 1957 г.р. Anbex. Ltd., юрист. Образование высшее: Московский институт стали и сплавов. Второе высшее образование - юридическое. С 1985г. по настоящее время – юрист.	нет
4	Капацкий Аркадий Николаевич, 1964 г.р. Представительство коммерческой компании «РусКом Мэнеджмент Корпорайшен», директор аналитического управления. Образование высшее: Вольское высшее военное училище тыла, инженер-экономист; Юридический институт МВД РФ, юрист-правовед.	нет
5	Киреев Сергей Владимирович, 1956 г.р. Генеральный директор ПАО «КМЗ». Образование высшее юридическое, высшее экономическое. Окончил Высшую школу МВД СССР, Высший институт банковского дела. Работал в области права, безопасности, управления.	нет
6	Кислых Михаил Юрьевич, 1968 г. р. Образование высшее: Смоленский Государственный институт Физической культуры, Смоленский Гуманитарный Университет. Работает юристом с 1999 года. По настоящее время – адвокат.	нет
7	Малахов Олег Геннадьевич, 1978 г.р. Заместитель генерального директора ПАО «КМЗ». Образование высшее: Белорусская Государственная политехническая академия, специальность "экономика и управление научными исследованиями и проектированием производства". До 2002г. работал на производстве в сфере экономики и маркетинга (последняя должность - зам. директора), в Белорусской Промышленной Ассоциации (начальник отдела). С 2002г. преимущественные сферы деятельности – управленческая и консалтинговая. С сентября 2006 г. – в ПАО «КМЗ».	нет
8	Минькова Анжелика Николаевна, 1968 г.р. Образование высшее: Московский экономико-статистический институт, 1990г., экономист. С 1999 года работает генеральным директором в АО СК «Ингвар».	нет
9	Пятигоров Евгений Викторович, 1975 г.р. Заместитель коммерческого директора ПАО «КМЗ». Образование высшее: Государственная академия управления, специальность «экономист - математик». Работал на производстве в должности заместителя генерального директора по экономике и финансам ЗАО «Химпромсырье» (производство и реализация химической продукции). 2003-2004гг. - основная сфера деятельности – консалтинговая. В период 2005-2009гг. работал в коммерческих организациях в должностях начальника отдела контроля бизнес-процессов, заместителя директора Управления корпоративного развития. С мая 2009 г. - в ПАО «КМЗ».	нет

В течение отчетного года члены совета директоров не совершали сделок по приобретению или отчуждению акций Общества.

Сведения о лице, занимающем должность единоличного исполнительного органа Общества и членах коллегиального исполнительного органа Общества

Генеральный директор Общества: Киреев Сергей Владимирович.

Краткие биографические данные и информация о владении акциями Общества:

Ф.И.О., год рождения, последнее место работы и должность, сведения об образовании и иные краткие биографические данные	Владение акциями Общества
Киреев Сергей Владимирович, 1956 г.р. Генеральный директор ПАО «КМЗ». Образование высшее юридическое, высшее экономическое. Окончил Высшую школу МВД СССР, Высший институт банковского дела. Работал в области права, безопасности, управления.	нет

В течение отчетного года генеральным директором не совершались сделки по приобретению или отчуждению акций Общества.

Коллегиальный исполнительный орган не предусмотрен Уставом Общества.

Критерии определения и размер вознаграждения (компенсации расходов) лица, занимающего должность единоличного исполнительного органа Общества и каждого члена совета директоров Общества или общий размер вознаграждения всех этих лиц, выплаченного ли выплачиваемого по результатам отчетного года

Оплата труда генерального директора осуществляется по договору, заключенному им с Обществом.

Членам совета директоров, не занимавшим в отчетный период оплачиваемые должности в Обществе, вознаграждений (компенсации расходов) либо иных денежных средств не выплачивалось, так как Уставом и Положениями об органах управления Общества не предусмотрены указанные выплаты.

Сведения о соблюдении Обществом Кодекса корпоративного поведения

Корпоративное управление в Обществе построено на принципах наиболее полного соблюдения и обеспечения прав акционеров, предусмотренных законодательством и нормативными документами Общества. Для практической реализации процедур корпоративного управления в Обществе действует специальное подразделение – отдел акционерной собственности, – ведущее постоянный прием акционеров по всем вопросам, связанным с владением акциями Общества.

Акционеры Общества обеспечены надежными и эффективными способами учета прав собственности на акции.

Акционеры имеют право участвовать в управлении Обществом путем принятия решений по наиболее важным вопросам деятельности Общества на общем собрании акционеров.

Акционеры имеют возможность свободного и необременительного доступа к информации об Обществе, в том числе о финансовом положении Общества, о результатах его деятельности, об управлении Обществом, о крупных акционерах Общества, о существенных фактах, затрагивающих его финансово-хозяйственную деятельность, а также о сведениях, которые могут оказать существенное влияние на стоимость ценных бумаг акционерного общества.

Общество соблюдает стандарты раскрытия информации, установленные для эмитентов ценных бумаг. В соответствии с этими требованиями Общество раскрывает информацию путем ее опубликования в лентах информационных агентств, на сайте в сети Интернет, в периодической печати.

Для обеспечения эффективной деятельности в Обществе разграничены компетенция, права и обязанности органов управления.

Совет директоров осуществляет стратегическое управление деятельностью Общества и эффективный контроль деятельности исполнительного органа.

Генеральный директор осуществляет текущее руководство финансово-хозяйственной деятельностью Общества, основанной на принципах текущего и перспективного планирования, бюджетирования, минимизации издержек и рисков, целевой и функциональной оптимизации.

При осуществлении управления деятельностью Общества генеральный директор учитывает интересы третьих лиц, в том числе кредиторов Общества, государства и муниципального образования, на территории которого находится Общество.

Органы управления Общества содействуют заинтересованности работников Общества в его эффективной работе.

В Обществе действует система эффективного контроля над финансово-хозяйственной деятельностью.

Оценка соблюдения принципов корпоративного управления, закрепленных Кодексом корпоративного управления, за 2020 год произведена Обществом самостоятельно.

Процедура проведения Обществом самостоятельной оценки соблюдения принципов корпоративного управления, закрепленных Кодексом корпоративного управления, включает в себя:

1. Формирование рабочей группы для организации проведения самооценки (рабочая группа состоит из работников отдела акционерной собственности).
2. Подготовка и рассылка опросных листов директорам по направлениям и, выборочно, специалистам предприятия. Опросные листы составляются путем перечисления критериев оценки по интервальной 10-балльной шкале. Базовыми критериями являются: руководство, политика и стратегия, кадровая политика, использование ресурсов, организация процессов, удовлетворение потребностей клиентов, удовлетворение потребностей персонала. Каждый из базовых критериев разбивается на подкритерии, по каждому из которых оценка производится также по 10-балльной шкале, с последующим определением интегральной оценки по каждому критерию путем суммирования оценок по каждому подкритерию, входящему в состав данного критерия, и деления полученного результата на количество подкритериев данного критерия.
3. Формирование таблицы оценок деятельности Общества по предложенным критериям.
4. Определение областей для улучшения.